

**QUỸ ETF KIM GROWTH VN30**  
**KIM GROWTH VN30 ETF**

Số/No. 20220211-02/FUEKIV30-CBTT

**CỘNG HÒA XÃ HỘI CHỦ NGHĨA VIỆT NAM**  
**Độc lập – Tự do – Hạnh phúc**  
**SOCIAL REPUBLIC OF VIETNAM**  
**Independence – Freedom – Happiness**  
-----o0o-----

**CÔNG BỐ THÔNG TIN TRÊN CỔNG THÔNG TIN ĐIỆN TỬ CỦA ỦY BAN CHỨNG KHOÁN NHÀ NƯỚC VÀ SGĐCK TP.HCM**

**INFORMATION DISCLOSURE ON THE PORTAL OF STATE SECURITIES COMMISSION AND HO CHI MINH CITY STOCK EXCHANGE**

**Kính gửi/To:** - Ủy Ban Chứng Khoán Nhà Nước/ *The State Securities Commission*;  
- Sở Giao dịch Chứng Khoán TP. Hồ Chí Minh/ *Ho Chi Minh City Stock Exchange*

Tên CTQLQ/Name of the Fund management Company: **CÔNG TY TNHH QUẢN LÝ QUỸ KIM VIỆT NAM/ KIM VIETNAM FUND MANAGEMENT CO., LTD.**

Tên Quỹ ETF niêm yết/ Name of listed ETF: **Quỹ ETF KIM Growth VN30/ KIM Growth VN30 ETF**

Mã chứng khoán/Securities code: **FUEKIV30**

Địa chỉ trụ sở chính/Address: Phòng 1807 – 1808, Tầng 18, Tòa nhà mPlaza Saigon, 39 Lê Duẩn, Phường Bến Nghé, Quận 1, Thành phố Hồ Chí Minh, Việt Nam/ *Room 1807 – 1808, Floor 18, mPlaza Saigon, 39 Le Duan, Ben Nghe Ward, District 1, Ho Chi Minh City, Vietnam.*

Điện thoại/Tel: (028) 3824 2220 Fax: (028) 3824 2225

Người thực hiện công bố thông tin/Submitted by: **HUỲNH MAI THẢO**

Chức vụ/Title: Trưởng phòng Vận hành/Head of Operation

Loại thông tin công bố/Information disclosure type:

định kỳ/Periodic  bất thường/irregular  24h/24 hours  theo yêu cầu/on demand

**Nội dung thông tin công bố/Content of information disclosure: Báo cáo hoạt động đầu tư Tháng 01 Năm 2022.**

Thông tin này đã được công bố trên trang thông tin điện tử của Công ty/Quỹ vào ngày 11/02/2022 tại đường dẫn: <https://koreainvestment.com.vn>.

*This information was disclosed on Company/Fund's portal on February 11, 2022 available at: <https://koreainvestment.com.vn>.*

Tôi cam kết các thông tin công bố trên đây là đúng sự thật và hoàn toàn chịu trách nhiệm trước pháp luật về nội dung các thông tin đã công bố.

*I declare hereof all information provided in this paper is true and correct; I shall be legally responsible for any mis-presentation.*

TP. HCM, ngày 11 tháng 02 năm 2022

*Hochiminh City, February 11, 2022*

**Người công bố thông tin**



**HUỲNH MAI THẢO**

Trưởng phòng Vận hành/Head of Operation

(Ban hành kèm theo Thông tư số 98/2020/TT-BTC ngày 16 tháng 11 năm 2020 của Bộ trưởng Bộ Tài chính  
(Issued in association with Circular 98/2020/TT-BTC dated on 16 Nov 2020 by Ministry of Finance)

**BÁO CÁO VỀ HOẠT ĐỘNG ĐẦU TƯ**  
**REPORT ON INVESTMENT ACTIVITIES**

Tháng 01 năm 2022 / Jan 2022

<b>1 Tên Quỹ:</b>	<b>Quỹ ETF KIM GROWTH VN30</b>
Fund name:	KIM GROWTH VN30 ETF
<b>2 Mã Chứng khoán:</b>	<b>FUEKIV30</b>
Securities Symbol:	FUEKIV30
<b>3 Tên Công ty Quản lý Quỹ:</b>	<b>Công ty TNHH Quản lý Quỹ KIM Việt Nam</b>
Fund Management Company:	KIM Vietnam Fund Management Co., Ltd
<b>4 Ngân hàng Giám sát:</b>	<b>Ngân hàng TMCP Ngoại Thương Việt Nam</b>
Supervising bank:	Joint Stock Commercial Bank For Foreign Trade of Viet Nam
<b>5 Ngày lập báo cáo:</b>	<b>10/02/2022</b>
Reporting Date:	10 Feb 2022

**A. BÁO CÁO CHUNG VỀ HOẠT ĐỘNG ĐẦU TƯ CỦA QUỸ/GENERAL INFORMATION ON FUND'S INVESTMENT ACTIVITIES**

**I. BÁO CÁO VỀ TÀI SẢN CỦA QUỸ/ ASSET REPORT**

Đơn vị tính/Currency: VND

STT No	Chỉ tiêu Indicators	Mã chỉ tiêu Code	Tại ngày 31 tháng 01 năm 2022 As at 31 Jan 2022	Tại ngày 31 tháng 12 năm 2021 As at 31 Dec 2021	%/cùng kỳ năm trước %/against last year (*)
<b>I</b>	<b>Tài sản Assets</b>	<b>2200</b>			
I.1	Tiền và các khoản tương đương tiền Cash and cash equivalents	2201	4,046,743,973	321,694,082	
	Tiền Cash	2202			
	Tiền gửi ngân hàng Cash at Bank	2203	4,046,743,973	321,694,082	
	Tiền gửi của nhà đầu tư cho hoạt động mua chứng chỉ quỹ Cash at bank for Fund's subscription	2203.1			
	Tiền phải trả cho Nhà đầu tư về mua lại Chứng chỉ quỹ Cash at bank for Fund's redemption	2203.2			
	Tiền gửi ngân hàng cho hoạt động của Quỹ Cash at bank for Fund's operation	2203.3	4,046,743,973	321,694,082	
	Tiền gửi ký quỹ cho hoạt động đầu tư chứng khoán phái sinh Margin account for trading derivatives	2203.4			
	Tài khoản phong tỏa Escrow account	2203.5			
	Các khoản tương đương tiền Cash equivalents	2204			
I.2	Các khoản đầu tư (kê chi tiết) Investments	2205	88,802,647,900	71,122,807,550	



	Cổ phiếu niêm yết Listed shares	2205.1	88,802,647,900	71,122,807,550
	Cổ phiếu chưa niêm yết Unlisted shares	2205.2		
	Trái phiếu Bonds	2205.3		
	Chứng chỉ tiền gửi Certificates of Deposit	2205.4		
	Hợp đồng tiền gửi có kỳ hạn trên ba (03) tháng Deposit with term over three (03) months	2205.5		
	Quyền mua chứng khoán Investment - Rights	2205.6		
	Hợp đồng tương lai chỉ số Index future contracts	2205.7		
	Đầu tư khác Other Investments	2205.8		
I.3	Thu từ cho thuê bất động sản đầu tư (không áp dụng) Receivables from rental of investment property (not applicable)			
I.4	Cổ tức, trái tức được nhận Dividend, Coupon Receivables	2206	61,320,000	55,380,000
	Phải thu cổ tức Dividend receivables	2206.1	61,320,000	55,380,000
	Phải thu trái tức Coupon receivables	2206.2		
I.5	Lãi được nhận Interest receivables	2207		
	Phải thu lãi tiền gửi có kỳ hạn dưới 3 tháng Interest receivable from deposit with term less than three (03) months	2207.1		
	Phải thu lãi tiền gửi có kỳ hạn trên 3 tháng Interest receivables from deposit with term more than three (03) months	2207.2		
	Phải thu lãi chứng chỉ tiền gửi Interest receivable from Certificates of Deposits	2207.3		
I.6	Tiền bán bất động sản chờ thu (không áp dụng) Real Estate Proceeds Receivables (not applicable)	2209		
I.7	Tiền bán chứng khoán chờ thu Securities Trading Receivables	2208		
I.8	Các khoản phải thu khác Other receivables	2210		
	Dự phòng giảm giá tài sản nhận thế chấp Impairment of devaluation of assets as pledge	2210.1		
	Dự phòng nợ phải thu khó đòi Provision for doubtful debt	2210.2		
	Các khoản khác Others	2210.3		
I.9	Các tài sản khác Other assets	2211	27,452,053	

010  
 NG  
 HƯỞNG  
 NG  
 V  
 OAM  
 59  
 C  
 QU  
 KIL  
 T N T

	Phải thu cho khoản cổ phiếu hạn chế chờ mua Receivable from AP/Investors on securities on hold	2211.1		
	Trả trước phí đăng ký chứng khoán tại VSD Prepaid expense for security registration at VSD	2211.2		
	Trả trước giá dịch vụ đăng ký niêm yết gửi HOSE Prepaid expense for listed registration at HOSE	2211.3		
	Trả trước giá dịch vụ quản lý niêm yết gửi HOSE Prepaid expense for listed management at HOSE	2211.4	27,452,053	
	Trả trước lệ phí cấp giấy chứng nhận hoạt động Quỹ ETF Prepaid expense for Register fee for ETF operation to SSC	2211.5		
<b>I.10</b>	<b>TỔNG TÀI SẢN TOTAL ASSETS</b>	<b>2212</b>	<b>92,938,163,926</b>	<b>71,499,881,632</b>
<b>II</b>	<b>Nợ Liabilities</b>	<b>2213</b>		
II.1	Tiền phải thanh toán mua bất động sản (không áp dụng) Real Estate Trading Payables (not applicable)			
II.2	Tiền phải thanh toán mua chứng khoán Securities Trading Payables	2214	3,672,535,000	
II.3	Các khoản phải trả khác Other payables	2215	106,383,285	64,474,596
	Phải trả nhà đầu tư Payables to investors	2215.1		
	<i>Phải trả cho nhà đầu tư về mua chứng chỉ quỹ</i> <i>Payables to investors for subscription</i>	2215.1.1		
	<i>Phải trả nhà đầu tư trên cổ tức đã thu</i> <i>Payables to investors for collected dividend</i>	2215.1.2		
	<i>Phải trả cho Nhà đầu tư về mua lại Chứng chỉ quỹ</i> <i>Redemption payable to investors</i>	2215.1.3		
	Thuế và các khoản phải nộp Nhà nước Taxes Payables and obligations to the State Budget	2215.2	903,225	403,225
	Phải trả phí phát hành, mua lại chứng chỉ quỹ cho Đại lý phân phối và Công ty quản lý quỹ Subscription and Redemption fee payable to distributors and Fund Management Company	2215.3		
	<i>Phải trả phí cho các Đại lý phân phối về mua bán Chứng chỉ quỹ</i> <i>Subscription and Redemption fee payable to distributors</i>	2215.3.1		
	<i>Phải trả phí cho Công ty quản lý quỹ về mua bán Chứng chỉ quỹ</i> <i>Subscription and Redemption fee payable to fund management company</i>	2215.3.2		

11  
 IN  
 MA  
 AI T  
 T  
 KIẾN  
 - C.  
 NG  
 NH  
 N L  
 VIỆT  
 T.P.V



Phải trả thu nhập cho nhà đầu tư Profit distribution payables	2215.4		
Phải trả thù lao ban đại diện quỹ Remuneration Payable to Fund's Board of Representatives	2215.5	8,129,029	3,629,029
Phải trả phí quản lý cho công ty quản lý quỹ Management fee payable	2215.6	37,027,508	26,571,383
Phải trả phí quản trị quỹ Fund Administration fee payable	2215.7	16,500,000	13,306,451
Phải trả phí giám sát Supervisory service fee payable	2215.8	5,500,000	4,435,479
Phí giao dịch Transaction fee	2215.9	5,508,802	
<i>Phải trả phí môi giới Broker fee payable</i>	<i>2215.9.1</i>	<i>5,508,802</i>	
<i>Phải trả phí thanh toán bù trừ chứng khoán Clearing settlement fee payables</i>	<i>2215.9.2</i>		
Trích trước phí lưu ký tài sản Quỹ ETF Accrued expenses for Custodian services	2215.10	21,101,761	16,129,029
<i>Phí dịch vụ lưu ký - bảo quản tài sản Custodian service - Safe Custody Fee</i>	<i>2215.10.1</i>	<i>20,000,000</i>	<i>16,129,029</i>
<i>Phí dịch vụ lưu ký - giao dịch chứng khoán Custodian service - Transaction fee</i>	<i>2215.10.2</i>	<i>1,101,761</i>	
<i>Phí dịch vụ lưu ký - phí VSD Custodian service - VSD fee</i>	<i>2215.10.3</i>		
<i>Phí dịch vụ lưu ký - phí VSD về quản lý vị thế và tài sản ký quỹ cho các hợp đồng phái sinh Custodian service - VSD fee for position and margin management of index future contracts</i>	<i>2215.10.4</i>		
Phải trả phí kiểm toán Audit fee payable	2215.11		
Phải trả phí họp đại hội thường niên General meeting expense payable	2215.12		
Phải trả phí báo cáo thường niên Annual report expense payable	2215.13		
Phải trả phí dịch vụ đại lý chuyển nhượng Transfer Agency fee payable	2215.14	4,435,479	
Dự chi phí cung cấp dịch vụ tính giá trị tài sản ròng tham chiếu (iNAV) cho HOSE Accrued expense for payable to HOSE for iNAV calculation	2215.15	3,424,654	
Dự chi phí cấp quyền sử dụng chỉ số cho HOSE Accrued expense for payable to HOSE for Index usage	2215.16	3,424,654	
Dự chi phí dịch vụ tạo lập thị trường Accrued expense for market maker services	2215.17		
Phải trả khác Other payable	2215.18	428,173	
<i>Phải trả phí báo giá Price feed fee payable</i>	<i>2215.18.1</i>		

243  
 AN  
 CỔ P  
 ƯƠN  
 NAM  
 -T.P  
 T.T  
 T.Y  
 I  
 QU  
 NAM  
 Ồ CH

	Trích trước phí công tác, họp của Ban đại diện Accrued expenses for Fund's Board of Representatives travelling, meeting	2215.18.2		
	Trích trước phí quản lý thường niên trả UBCKNN Accrued expenses for annual fee pay to SSC	2215.18.3	428,173	
	Trích trước phí đăng ký chứng khoán tại VSD Accrued expense for security registration at VSD	2215.18.4		
	Lệ phí cấp giấy chứng nhận hoạt động quỹ ETF trả UBCKNN Register fee for ETF operation payable to SSC	2215.18.5		
	Phí dịch vụ đăng ký chứng khoán trả VSD Security register fee payable to VSD	2215.18.6		
	Phải trả, phải nộp khác Other payables	2215.18.7		
	Chi phí phải trả khác của công ty QLQ Other expenses	2215.18.8		
	Vay ngắn hạn Short-term loans	2215.19		
	Gốc khoản vay ngắn hạn Short-term loans Principal	2215.19.1		
	Trích trước lãi vay ngắn hạn Accrued Interest Expense	2215.19.2		
II.4	<b>TỔNG NỢ</b> <b>TOTAL LIABILITIES</b>	<b>2216</b>	<b>3,778,918,285</b>	<b>64,474,596</b>
	Tài sản ròng của Quỹ (= I.10 - II.4) Net Asset Value (= I.10 - II.4)	2217	89,159,245,641	71,435,407,036
	Tổng số chứng chỉ quỹ đang lưu hành Total Outstanding Fund Certificates	2218	8,900,000	7,100,000
	Giá trị tài sản ròng trên một chứng chỉ quỹ (III/V) Net asset value per Fund certificate (III/V)	2219	10,017.89	10,061.32

(\*) Quỹ được cấp phép thành lập ngày 07/12/2021 nên số liệu trong cột cùng kỳ năm trước được bỏ trống.  
Fund Registration Certificate was granted on 07 December 2021, therefore the Column Last year is intentionally left blank.

Đại diện có thẩm quyền của Ngân hàng Giám sát  
Authorised Representative of Supervisory Bank



Đại diện có thẩm quyền của Công ty Quản lý Quỹ  
Authorised Representative of Fund Management Company





(Ban hành kèm theo Thông tư số 98/2020/TT-BTC ngày 16 tháng 11 năm 2020 của Bộ trưởng Bộ Tài chính)  
(Issued in association with Circular 98/2020/TT-BTC dated 16 Nov 2020 by Ministry of Finance)

**BÁO CÁO VỀ HOẠT ĐỘNG ĐẦU TƯ**  
**REPORT ON INVESTMENT ACTIVITIES**

Tháng 01 năm 2022 / Jan 2022

1	<b>Tên quỹ:</b> Fund name:	<b>Quỹ ETF KIM GROWTH VN30</b> KIM GROWTH VN30 ETF
2	<b>Mã Chứng khoán:</b> Securities Symbol:	<b>FUEKIV30</b> FUEKIV3
3	<b>Tên Công ty quản lý quỹ:</b> Fund Management Company:	<b>Công ty TNHH Quản lý Quỹ KIM Việt Nam</b> KIM Vietnam Fund Management Co., Ltd
4	<b>Ngân hàng giám sát:</b> Supervising bank:	<b>Ngân hàng TMCP Ngoại Thương Việt Nam</b> Joint Stock Commercial Bank For Foreign Trade of Viet Nam
5	<b>Ngày lập báo cáo:</b> Reporting Date:	<b>10/02/2022</b> 10 Feb 2022

**A. BÁO CÁO CHUNG VỀ HOẠT ĐỘNG ĐẦU TƯ CỦA QUỸ/GENERAL INFORMATION ON FUND'S INVESTMENT ACTIVITIES**

**II. BÁO CÁO KẾT QUẢ HOẠT ĐỘNG / PROFIT AND LOSS REPORT**

Đơn vị tính/Currency: VND

STT No	Chỉ tiêu Indicators	Mã chỉ tiêu Code	Tháng 01 năm 2022 Jan 2022	Tháng 12 năm 2021 Dec 2021	Lũy kế từ đầu năm Accumulated figure from the beginning of the year
<b>I</b>	<b>Thu nhập từ hoạt động đầu tư</b> <b>Income from Investment Activities</b>	<b>2220</b>	<b>72,083,119</b>	<b>75,646,318</b>	<b>72,083,119</b>
1	Thu từ bất động sản cho thuê (không áp dụng) Income from rental property (not applicable)				
2	Cổ tức, trái tức được nhận Dividend, Coupon	2221	71,920,000	71,344,350	71,920,000
	Cổ tức được nhận Dividend received	2221.1	71,920,000	71,344,350	71,920,000
	Trái tức được nhận Coupon received	2221.2			
3	Lãi được nhận Income from Interest	2222	163,119	4,301,968	163,119
	Lãi tiền gửi ngân hàng Income from Bank Deposit	2222.1	163,119	4,301,968	163,119
	Lãi chứng chỉ tiền gửi Interest from Certificates of Deposit	2222.2			
4	Các khoản thu nhập khác Other income	2223			
	Thu nhập khác về đầu tư Other investment income	2223.1			

	Thu nhập khác Other income	2223.2			
	Chi phí dự phòng nợ phải thu khó đòi về cổ tức, tiền lãi và xử lý tổn thất nợ phải thu khó đòi về cổ tức, tiền lãi Provision expense for bad debts from dividends, interest income and written off bad debts from dividends, interest income	2223.3			
<b>II</b>	<b>Chi phí Expense</b>	<b>2224</b>	<b>104,328,192</b>	<b>94,911,832</b>	<b>104,328,192</b>
1	Chi phí quản lý trả cho công ty quản lý quỹ Management Fee paid to Fund Management Company	2225	37,027,508	26,571,383	37,027,508
2	Chi phí lưu ký, giám sát trả cho Ngân hàng Giám sát Custody, Supervising Fees paid to Supervising Bank	2226	26,671,612	21,029,664	26,671,612
	Phí dịch vụ lưu ký - bảo quản tài sản Custodian service - Safe Custody Fee	2226.1	20,000,000	16,129,029	20,000,000
	Phí dịch vụ lưu ký - giao dịch chứng khoán Custodian service - Transaction fee	2226.2	956,913	465,156	956,913
	Phí dịch vụ lưu ký - phí VSD Custodian service - VSD fee	2226.3	214,699		214,699
	Phí giám sát Supervisory fee	2226.4	5,500,000	4,435,479	5,500,000
	Phí dịch vụ lưu ký - phí VSD về quản lý vị thế và tài sản ký quỹ cho các hợp đồng phái sinh Custodian service - VSD fee for position and margin management of index future contracts	2226.5			
3	Chi phí quản trị quỹ và các chi phí khác mà công ty quản lý quỹ trả cho tổ chức cung cấp dịch vụ có liên quan (nếu có) Fund Administration Fee and other fees paid to relevant Fund's services providers	2227	27,784,787	13,306,451	27,784,787
	Chi phí dịch vụ quản trị Quỹ Fund Administration Fee	2227.1	16,500,000	13,306,451	16,500,000
	Chi phí dịch vụ Đại lý Chuyển nhượng Transfer Agency Fee	2227.2	4,435,479		4,435,479
	Phí cung cấp dịch vụ tính giá trị tài sản ròng tham chiếu (iNAV) trả cho HOSE Expenses payable to HOSE for iNAV calculation	2227.3	3,424,654		3,424,654
	Phí cấp quyền sử dụng chỉ số trả cho HOSE Expenses payable to HOSE for Index usage	2227.4	3,424,654		3,424,654
	Phí dịch vụ tạo lập thị trường Expenses payable for market marker service	2227.5			
4	Chi phí dịch vụ quản lý bất động sản (không áp dụng) Real Estate Management Service fee (not applicable)				
5	Chi phí dịch vụ định giá bất động sản (không áp dụng) Real estate valuation service fees (not applicable)				



6	Chi phí kiểm toán trả cho tổ chức kiểm toán Audit fee	2228			
7	Chi phí dịch vụ tư vấn pháp lý, dịch vụ báo giá và các dịch vụ hợp lý khác, thù lao trả cho ban đại diện quỹ Legal consultancy expenses, price quotation fee, other valid expenses, remuneration payable to fund representative board	2229	5,000,000	4,032,254	5,000,000
	<i>Thù lao trả cho ban đại diện quỹ Remuneration for Fund's Board of Representatives</i>	2229.1	5,000,000	4,032,254	5,000,000
	<i>Chi phí cung cấp báo giá chứng khoán Price feed fee Expenses</i>	2229.2			
	<i>Chi phí dịch vụ tư vấn pháp lý Legal consultancy expenses</i>	2229.3			
8	Chi phí dự thảo, in ấn, gửi bản cáo bạch, bản cáo bạch tóm tắt, báo cáo tài chính, xác nhận giao dịch, sao kê tài khoản và các tài liệu khác cho nhà đầu tư; chi phí công bố thông tin của quỹ; chi phí tổ chức họp đại hội nhà đầu tư, ban đại diện quỹ Fee for drafting, printing, distribution of prospectus, summarised propectus, financial statements, transaction confirmations, account statements and other documents to investors; information disclosure fee; fee for organising annual general meeting, board of representatives meeting	2230			
	<i>Chi phí họp Đại hội Quỹ Meeting expense</i>	2230.1			
	<i>Phí báo cáo thường niên Annual report expense</i>	2230.2			
	<i>Chi phí họp, công tác của ban đại diện Fund's Board of Representatives meeting, travelling expense</i>	2230.3			
	<i>Chi phí công bố thông tin của Quỹ Expenses for information disclosure of the Fund</i>	2230.4			
	<i>Phí thiết kế, in ấn, gửi thư... Designing, printing, posting... Expense</i>	2230.5			
9	Chi phí liên quan đến thực hiện các giao dịch tài sản của quỹ Expenses related to execution of fund's asset transactions	2231	4,784,565	2,325,780	4,784,565
	<i>Chi phí môi giới Brokerage fee expense</i>	2231.1	4,784,565	2,325,780	4,784,565
	<i>Chi phí thanh toán bù trừ Clearing settlement fee</i>	2231.2			
10	Các loại chi phí khác Other expenses	2232	3,059,720	27,646,300	3,059,720
	<i>Chi phí thiết lập Quỹ Set up Expenses</i>	2232.1		25,000,000	
	<i>Phí niêm yết, phí đăng ký chứng khoán Listing fee, registration fee</i>	2232.2	2,547,947		2,547,947
	<i>Phí quản lý thường niên phải trả cho UBCKNN Annual management fee paid to SSC</i>	2232.3	428,173	2,500,000	428,173

112  
N H  
M A  
I T H  
T M  
EM  
59  
C O  
T  
U A N  
K I M  
7 . T

	Phí ngân hàng Bank charges	2232.4	83,600	146,300	83,600
	Chi phí lãi vay Borrowing Interest Expenses	2232.5			
	Chi phí khác Other Expenses	2232.6			
	Phí thực hiện quyền trả cho VSD Fee paid to VSD for getting the list of investors	2232.7			
	Phí đăng ký niêm yết bổ sung trả VSD Additional registration fee pay for VSD	2232.8			
III	<b>Thu nhập ròng từ hoạt động đầu tư (= I - II)</b> <b>Net Income from Investment Activities (= I - II)</b>	2233	(32,245,073)	(19,265,514)	(32,245,073)
IV	<b>Lãi (lỗ) từ hoạt động đầu tư</b> <b>Gain / (Loss) from Investment Activities</b>	2234	115,550,350	454,672,550	115,550,350
I	Lãi (lỗ) thực tế phát sinh từ hoạt động đầu tư hoặc chuyển nhượng bất động sản Realised Gain / (Loss) from disposal of investment or real estate transfer	2235	11,056,378	(84,270,000)	11,056,378
	Lãi (lỗ) bán các khoản đầu tư Realized gain (losses) from sales investments	2235.1	(142,353,622)	(67,820,000)	(142,353,622)
	Lãi (lỗ) trong giao dịch hoán đổi chứng chỉ quỹ Realized gain (losses) from exchange trade fund certificate	2235.2			
	Lãi (lỗ) giao dịch chứng khoán hạn chế trong giao dịch hoán đổi chứng chỉ quỹ Realized gain (losses) from restricted securities transaction	2235.3	153,410,000	(16,450,000)	153,410,000
2	Thay đổi về giá trị của các khoản đầu tư trong kỳ Unrealised Gain / (Loss) due to market price	2236	104,493,972	538,942,550	104,493,972
V	<b>Thay đổi của giá trị tài sản ròng của Quỹ do các hoạt động đầu tư trong kỳ (III + IV)</b> <b>Change of Net Asset Value of the Fund due to investment activities during the period (= III + IV)</b>	2237	83,305,277	435,407,036	83,305,277
VI	<b>Giá trị tài sản ròng đầu kỳ</b> <b>Net Asset Value at the beginning of period</b>	2238	71,435,407,036		71,435,407,036
VII	<b>Thay đổi giá trị tài sản ròng của Quỹ trong kỳ</b> <b>Change of Net Asset Value of the Fund during the period</b>	2239	17,723,838,605	71,435,407,036	17,723,838,605
	Trong đó: In which:	2240			
I	Thay đổi giá trị tài sản ròng của Quỹ do các hoạt động đầu tư trong kỳ Change of Net Asset Value due to investment activities during the period	2241	83,305,277	435,407,036	83,305,277





2	Thay đổi giá trị tài sản ròng của Quỹ do việc chi trả lợi tức/ cổ tức của Quỹ cho các nhà đầu tư trong kỳ Change of Net Asset Value due to dividends payment to investors during the period				
3	Thay đổi giá trị tài sản ròng do phát hành thêm/mua lại chứng chỉ quỹ Change of Net Asset Value due to subscription/redemption during the period	2242	17,640,533,328	71,000,000,000	17,640,533,328
	<i>Thay đổi giá trị tài sản ròng do phát hành thêm Chứng chỉ Quỹ</i> <i>Change of Net Asset Value due to subscription during the period</i>	2242.1	17,640,533,328	71,000,000,000	17,640,533,328
	<i>Thay đổi giá trị tài sản ròng do mua lại Chứng chỉ Quỹ</i> <i>Change of Net Asset Value due to redemption during the period</i>	2242.2			
VIII	Giá trị tài sản ròng cuối kỳ Net Asset Value at the end of period	2243	89,159,245,641	71,435,407,036	89,159,245,641
IX	Lợi nhuận bình quân năm (chỉ áp dụng đối với báo cáo năm) Average annual profit (only applicable to annual report)	2244			
	Tỷ suất lợi nhuận bình quân năm (chỉ áp dụng đối với báo cáo năm) Average annual rate of return (only applicable to annual report)	2245			

Đại diện có thẩm quyền của Ngân hàng giám sát  
Authorised Representative of Supervisory Bank



NGÂN HÀNG TMCP NGOẠI THƯƠNG VIỆT NAM

*Võ Trí Thành*

Đại diện có thẩm quyền của Công ty quản lý quỹ  
Authorised Representative of Fund Management Company



CÔNG TY TNHH QUẢN LÝ QUỸ KIM VIỆT NAM

**Yun Hang Jin**  
CHỦ TỊCH HỘI ĐỒNG THÀNH VIÊN



(Ban hành kèm theo Thông tư số 98/2020/TT-BTC ngày 16 tháng 11 năm 2020 của Bộ trưởng Bộ Tài chính)  
(Issued in association with Circular 98/2020/TT-BTC dated 16 Nov 2020 by Ministry of Finance)

**BÁO CÁO VỀ HOẠT ĐỘNG ĐẦU TƯ**  
**REPORT ON INVESTMENT ACTIVITIES**

Tại ngày 31 tháng 01 năm 2022 / As at 31 Jan 2022

1	<b>Tên quỹ:</b> Fund name:	<b>Quỹ ETF KIM GROWTH VN30</b> KIM GROWTH VN30 ETF
2	<b>Mã Chứng khoán:</b> Securities Symbol:	<b>FUEKIV30</b> FUEKIV30
3	<b>Tên Công ty quản lý quỹ:</b> Fund Management Company:	<b>Công ty TNHH Quản lý Quỹ KIM Việt Nam</b> KIM Vietnam Fund Management Co., Ltd
4	<b>Tên ngân hàng giám sát:</b> Supervising bank:	<b>Ngân hàng TMCP Ngoại Thương Việt Nam</b> Joint Stock Commercial Bank For Foreign Trade of Viet Nam
5	<b>Ngày lập báo cáo:</b> Reporting Date:	<b>10/02/2022</b> 10 Feb 2022

**A. BÁO CÁO CHUNG VỀ HOẠT ĐỘNG ĐẦU TƯ CỦA QUỸ/ GENERAL INFORMATION ON FUND'S INVESTMENT ACTIVITIES**

**III. BÁO CÁO DANH MỤC ĐẦU TƯ/ INVESTMENT PORTFOLIO REPORT**

Đơn vị tính/Currency: VND

STT No.	Loại tài sản (nêu chi tiết) Asset types	Mã chỉ tiêu Code	Số lượng Quantity	Giá thị trường hoặc giá trị hợp lý tại ngày báo cáo Market price	Tổng giá trị Total value	Tỷ lệ %/Tổng giá trị tài sản của quỹ %/Total asset value of the Fund
I	<b>Bất động sản đầu tư (không áp dụng)</b> <b>Real estate investment (not applicable)</b>					
II	<b>Cổ phiếu niêm yết, đăng ký giao dịch, chứng chỉ quỹ niêm yết</b> <b>Listed shares, trading registration shared, listed fund certificates</b>	2246				
1	ACB	2246.1	142,400	34,550	4,919,920,000	5.29%
2	BID	2246.2	10,729	47,950	514,455,550	0.55%
3	BVH	2246.3	5,000	54,400	272,000,000	0.29%
4	CTG	2246.4	44,500	36,900	1,642,050,000	1.77%
5	FPT	2246.5	48,000	89,500	4,296,000,000	4.62%
6	GAS	2246.6	6,900	109,000	752,100,000	0.81%
7	GVR	2246.7	8,900	31,200	277,680,000	0.30%
8	HDB	2246.8	84,100	30,900	2,598,690,000	2.80%
9	HPG	2246.9	154,300	42,200	6,511,460,000	7.01%
10	KDH	2246.10	26,700	50,000	1,335,000,000	1.44%
11	MBB	2246.11	128,600	33,700	4,333,820,000	4.66%
12	MSN	2246.12	29,200	143,000	4,175,600,000	4.49%
13	MWG	2246.13	29,000	132,500	3,842,500,000	4.13%
14	NVL	2246.14	43,584	79,900	3,482,361,600	3.75%



15	PDR	2246.15	10,900	90,800	989,720,000	1.06%
16	PLX	2246.16	8,900	56,100	499,290,000	0.54%
17	PNJ	2246.17	11,400	104,000	1,185,600,000	1.28%
18	POW	2246.18	30,700	16,800	515,760,000	0.55%
19	SAB	2246.19	4,800	148,700	713,760,000	0.77%
20	SSI	2246.20	44,500	45,050	2,004,725,000	2.16%
21	STB	2246.21	112,800	35,550	4,010,040,000	4.31%
22	TCB	2246.22	142,400	52,800	7,518,720,000	8.09%
23	TPB	2246.23	60,525	41,950	2,539,023,750	2.73%
24	VCB	2246.24	33,378	89,000	2,970,642,000	3.20%
25	VHM	2246.25	65,200	80,300	5,235,560,000	5.63%
26	VIC	2246.26	66,200	97,000	6,421,400,000	6.91%
27	VJC	2246.27	17,300	121,900	2,108,870,000	2.27%
28	VNM	2246.28	53,400	83,100	4,437,540,000	4.77%
29	VPB	2246.29	194,900	36,650	7,143,085,000	7.69%
30	VRE	2246.30	44,500	34,950	1,555,275,000	1.67%
	<b>Tổng</b>	<b>2247</b>	<b>1,663,716</b>		<b>88,802,647,900</b>	<b>95.55%</b>
<b>III</b>	<b>Cổ phiếu chưa niêm yết, đăng ký giao dịch, chứng chỉ quỹ không niêm yết</b> <b>Unlisted shares, trading registration, unlisted fund certificates</b>	<b>2248</b>				
	Tổng Total	2249				
	<b>Tổng các loại cổ phiếu</b> <b>Total shares</b>	<b>2250</b>	<b>1,663,716</b>		<b>88,802,647,900</b>	<b>95.55%</b>
<b>IV</b>	<b>Trái phiếu</b> <b>Bonds</b>	<b>2251</b>				
	Tổng	2252				
<b>V</b>	<b>Các loại chứng khoán khác</b> <b>Other securities</b>	<b>2253</b>				
1	Quyền mua chứng khoán Investments - Rights	2253.1				
2	Chi tiết loại hợp đồng phái sinh(*) Index future contracts	2253.2				
	Tổng Total	2254				
	<b>Tổng các loại chứng khoán</b> <b>Total investment</b>	<b>2255</b>	<b>1,663,716</b>		<b>88,802,647,900</b>	<b>95.55%</b>
<b>VI</b>	<b>Các tài sản khác</b> <b>Other assets</b>	<b>2256</b>				
1	Cổ tức được nhận Dividend receivables	2256.1			61,320,000	0.07%
2	Lãi trái phiếu được nhận Bond coupon receivables	2256.2				
3	Lãi tiền gửi được nhận Interest receivables from deposits	2256.3				
4	Tiền bán chứng khoán chờ thu (kê chi tiết) Receivables from investments sold but not yet settled (in details)	2256.4				
5	Phải thu NĐT liên quan đến chứng khoán mua hộ Receivable on securities buying on behalf of AP/investors	2256.5				
6	Phải thu khác Other receivables	2256.6				

11243  
HÀNG  
MẠI CỔ PHẦN  
THƯƠNG  
T NAM  
EM - T.P  
C.T.T.  
ÔNG TY  
TNHH  
AN LÝ Q  
VIỆT NA  
T.P HỒ

7	Trả trước phí đăng ký chứng khoán tại VSD Prepaid expense for security registration at VSD	2256.7				
8	Trả trước phí đăng ký niêm yết cho HOSE Prepaid expense for listed registration at HOSE	2256.8				
9	Trả trước giá dịch vụ quản lý niêm yết cho HOSE Prepaid expense for listed management at HOSE	2256.9			27,452,053	0.03%
10	Trả trước lệ phí cấp giấy chứng nhận hoạt động Quỹ ETF Prepaid expense for Register fee for ETF operation payable to SSC	2256.10				
	<b>Tổng</b> <b>Total</b>	<b>2257</b>			<b>88,772,053</b>	<b>0.10%</b>
<b>VII</b>	<b>Tiền</b> <b>Cash</b>	<b>2258</b>				
1	Tiền, tương đương tiền Cash, Cash Equivalents	2258.1			4,046,743,973	4.35%
	Tiền mặt Cash	2258.1.1				
	Tiền gửi ngân hàng cho hoạt động của Quỹ Cash at bank for Fund's operation	2258.1.2			4,046,743,973	4.35%
	Tiền gửi ngân hàng có kỳ hạn dưới 3 tháng Deposits with term less than three (03) months	2258.1.3				
2	Tiền gửi ngân hàng có kỳ hạn trên 3 tháng Deposits with term over three (03) months	2258.2				
3	Chứng chỉ tiền gửi Certificates of deposit	2260				
4	Công cụ chuyển nhượng... Transferable instruments...	2261				
	<b>Tổng</b> <b>Total</b>	<b>2262</b>			<b>4,046,743,973</b>	<b>4.35%</b>
<b>VIII</b>	<b>Tổng giá trị danh mục</b> <b>Total value of portfolio</b>	<b>2263</b>	<b>1,663,716</b>		<b>92,938,163,926</b>	<b>100.00%</b>

Ghi chú:

(\*) Tổng giá trị thị trường của hợp đồng phái sinh được trình bày ở trên là giá trị chênh lệch giữa giá trị cam kết và giá trị thị trường. Chi tiết chênh lệch giữa giá trị cam kết và giá trị thị trường như sau:

STT	Mã	Số lượng	Giá trị thị trường/ 1 hợp đồng (100,000 VND)	Tổng giá trị thị trường	Tổng giá trị cam kết	Chênh lệch giữa giá trị cam kết và giá trị thị trường
-----	----	----------	--	-------------------------	----------------------	---

Đại diện có thẩm quyền của Ngân hàng giám sát  
Authorised Representative of Supervisory Bank



NGÂN HÀNG TMCP NGOẠI THƯƠNG VIỆT NAM

*Võ Trí Thanh*

Đại diện có thẩm quyền của Công ty quản lý quỹ  
Authorised Representative of Fund Management Company



CÔNG TY TNHH QUẢN LÝ QUỸ KIM VIỆT NAM

**Yun Hang Jin**

CHỦ TỊCH HỘI ĐỒNG THÀNH VIÊN



**BÁO CÁO VỀ HOẠT ĐỘNG ĐẦU TƯ**  
**REPORT ON INVESTMENT ACTIVITIES**

Tháng 01 năm 2022 /Jan 2022

1. Tên Công ty quản lý quỹ: Công ty TNHH Quản lý Quỹ KIM Việt Nam  
Fund Management Company: KIM Vietnam Fund Management Co., Ltd

2. Tên ngân hàng giám sát: Ngân hàng TMCP Ngoại thương Việt Nam  
Supervising bank: Joint Stock Commercial Bank for Foreign Trade of Vietnam

3. Tên Quỹ: Quỹ ETF KIM GROWTH VN30  
Fund name: KIM Growth VN30 ETF

4. Ngày lập báo cáo: 10/02/2022  
Reporting Date: 10 Feb 2022

**A. BÁO CÁO CHUNG VỀ HOẠT ĐỘNG ĐẦU TƯ CỦA QUỸ ETF/GENERAL INFOMATION ON ETF FUND'S INVESTMENT ACTIVITIES**

**IV. BÁO CÁO HOẠT ĐỘNG VAY, GIAO DỊCH MUA BÁN LẠI/REPORT ON BORROWING AND REPO TRANSACTIONS**

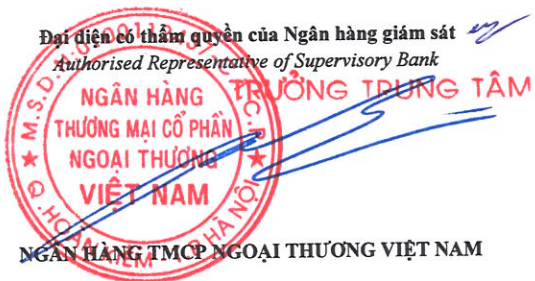
Đơn vị tính/Currency: VND

STT No	Nội dung hoạt động (nếu chi tiết theo mục tiêu và đối tác) Description	Mã chỉ tiêu Code	Đối tác Counterpart y	Mục tiêu/Tài sản đảm bảo Collateral	Kỳ hạn Term	Giá trị khoản vay hoặc khoản cho vay Amount	Thời điểm giao dịch As at transaction date		Thời điểm báo cáo As at reporting date	
							Ngày tháng năm Date	Tỷ lệ giá trị hợp đồng/giá trị tài sản ròng của quỹ Balance/NAV	Ngày tháng năm Date	Tỷ lệ giá trị hợp đồng/giá trị tài sản ròng của quỹ Balance/NAV
1	Các khoản vay tiền (nếu chi tiết từng hợp đồng) Borrowings (detail by each contract)	2286								
1.1	...	2287								
I	Tổng giá trị các khoản vay tiền/giá trị tài sản ròng Borrowings/NAV	2288								
2	Hợp đồng Repo (nếu chi tiết từng hợp đồng) Repo Contract (Detail by each contract)	2289								
II	Tổng giá trị các hợp đồng Repo/giá trị tài sản ròng Repo/NAV	2290								
A	Tổng giá trị các khoản vay/giá trị tài sản ròng (=I+II) Total Borrowings, Repo/NAV	2291								



STT No	Nội dung hoạt động (nếu chi tiết theo mục tiêu và đối tác) Description	Mã chỉ tiêu Code	Đối tác Counterparty	Mục tiêu/Tài sản đảm bảo Collateral	Kỳ hạn Term	Giá trị khoản vay hoặc khoản cho vay Amount	Thời điểm giao dịch As at transaction date		Thời điểm báo cáo As at reporting date	
							Ngày tháng năm Date	Tỷ lệ giá trị hợp đồng/giá trị tài sản ròng của quỹ Balance/NAV	Ngày tháng năm Date	Tỷ lệ giá trị hợp đồng/giá trị tài sản ròng của quỹ Balance/NAV
3	Cho vay chứng khoán (nếu chi tiết từng hợp đồng) Margin (detail by each contract)	2292								
3.1	...	2292.1								
III	Tổng giá trị các hợp đồng/giá trị tài sản ròng của quỹ Total Margin/NAV	2293								
4	Hợp đồng Reverse Repo (nếu chi tiết từng hợp đồng) Reverse Repo (Detail by each contract)	2295								
4.1	...	2295.1								
IV	Tổng giá trị các hợp đồng/giá trị tài sản ròng của quỹ Reverse Repo/NAV	2296								
B	Tổng giá trị các khoản cho vay/giá trị tài sản ròng (=III + IV) Total Loans/NAV	2297								

Đại diện có thẩm quyền của Ngân hàng giám sát  
Authorised Representative of Supervisory Bank



NGÂN HÀNG TMCP NGOẠI THƯƠNG VIỆT NAM

Võ Trí Thành

Đại diện có thẩm quyền của Công ty quản lý Quỹ  
Authorised Representative of Fund Management Company



CÔNG TY TNHH QUẢN LÝ QUỸ KIM VIỆT NAM

**Yun Hang Jin**  
CHỦ TỊCH HỘI ĐỒNG THÀNH VIÊN





(Ban hành kèm theo Thông tư số 98/2020/TT-BTC ngày 16 tháng 11 năm 2020 của Bộ trưởng Bộ Tài chính)  
(Issued in association with Circular 98/2020/TT-BTC dated 16 Nov 2020 by Ministry of Finance)

**BÁO CÁO VỀ HOẠT ĐỘNG ĐẦU TƯ**  
**REPORT ON INVESTMENT ACTIVITIES**

Tháng 01 năm 2022 / Jan 2022

1	<b>Tên quỹ:</b> Fund name:	<b>Quỹ ETF KIM GROWTH VN30</b> KIM GROWTH VN30 ETF
2	<b>Mã Chứng khoán:</b> Securities Symbol:	<b>FUEKIV30</b> FUEKIV30
3	<b>Tên Công ty quản lý quỹ:</b> Fund Management Company:	<b>Công ty TNHH Quản lý Quỹ KIM Việt Nam</b> KIM Vietnam Fund Management Co., Ltd
4	<b>Ngân hàng giám sát:</b> Supervising bank:	<b>Ngân hàng TMCP Ngoại Thương Việt Nam</b> Joint Stock Commercial Bank For Foreign Trade of Viet Nam
5	<b>Ngày lập báo cáo:</b> Reporting Date:	<b>10/02/2022</b> 10 Feb 2022

**A. BÁO CÁO CHUNG VỀ HOẠT ĐỘNG ĐẦU TƯ CỦA QUỸ/GENERAL INFORMATION ON FUND'S INVESTMENT ACTIVITIES**

**V. MỘT SỐ CHỈ TIÊU KHÁC / OTHER INDICATORS**

Đơn vị tính/Currency: VND

STT No	Chỉ tiêu Indicators	Mã chỉ tiêu Code	Tháng 01 năm 2022 Jan 2022	Tháng 12 năm 2021 Dec 2021
<b>I</b>	<b>Các chỉ tiêu về hiệu quả hoạt động</b> <b>Investment performance indicators (*)</b>	<b>2264</b>		
1	Tỷ lệ giá dịch vụ quản lý trả cho công ty quản lý quỹ/Giá trị tài sản ròng trung bình trong kỳ (%) Management expense over average NAV ratio (%)	2265	0.56%	0.55%
2	Tỷ lệ giá dịch vụ lưu ký, giám sát trả cho NHGS/Giá trị tài sản ròng trung bình trong kỳ (%) Custodian and supervising fee expense over average NAV ratio (%)	2266	0.40%	0.44%
3	Tỷ lệ chi phí dịch vụ quản trị quỹ và các chi phí khác mà công ty quản lý quỹ trả cho tổ chức cung cấp dịch vụ có liên quan/Giá trị tài sản ròng của quỹ trung bình trong kỳ (%) Outsourcing service expenses over average NAV ratio (%)	22661	0.42%	0.28%
4	Chi phí kiểm toán trả cho tổ chức kiểm toán (nếu phát sinh)/Giá trị tài sản ròng trung bình trong kỳ (%) Audit fee expense over average NAV ratio (%)	2267		
5	Chi phí trả cho tổ chức quản lý bất động sản/ Giá trị tài sản ròng trung bình trong kỳ (%) (không áp dụng) Fee paid to Real Estate management organisation/ Average NAV (%) (not applicable)			
6	Chi phí trả cho doanh nghiệp thẩm định giá bất động sản/ Giá trị tài sản ròng trung bình trong kỳ (%) (không áp dụng) Fee paid to Real Estate valuation service provider/ Average NAV (%) (not applicable)			
7	Chi phí dịch vụ tư vấn pháp lý, dịch vụ báo giá và các dịch vụ hợp lý khác, thù lao trả cho ban đại diện quỹ/Giá trị tài sản ròng trung bình trong kỳ (%) Legal consultancy, OTC price quotation and other valid service fees; Board of Representatives' remuneration expense over average NAV ratio (%)	2268	0.08%	0.08%

8	Tỷ lệ chi phí/Giá trị tài sản ròng trung bình trong kỳ (%) Operating expense over average NAV ratio (%)	2269	1.58%	1.96%
9	Tốc độ vòng quay danh mục trong kỳ (%) = (Tổng giá trị danh mục mua vào + tổng giá trị danh mục bán ra) / 2 / Giá trị tài sản ròng trung bình trong kỳ Portfolio turnover rate (%) = (total value of buy-in portfolio + total proceeds of sale-out portfolio) / 2 / Average NAV (**)	2270	24.15%	16.05%
10	Tỷ lệ thu nhập (tính cả thu nhập từ lãi, cổ tức, trái tức, chênh lệch giá/ Giá trị tài sản ròng (không áp dụng) Income (including interest income, dividend, coupon income and unrealised gain)/ NAV (%) (not applicable)			
<b>II</b>	<b>Các chỉ tiêu khác</b> <b>Other indicators</b>	<b>2272</b>		
1	Quy mô quỹ đầu kỳ Fund scale at the beginning of the period	2273	71,000,000,000	
	Tổng giá trị chứng chỉ quỹ đang lưu hành đầu kỳ Total value of outstanding Fund Certificate at the beginning of period	2274	71,000,000,000	
	Tổng số lượng chứng chỉ quỹ đang lưu hành đầu kỳ Total number of outstanding Fund Certificate at the beginning of period	2275	7,100,000	
2	Thay đổi quy mô quỹ trong kỳ Change of Fund scale during the period	2276	18,000,000,000	71,000,000,000
	Thay đổi số lượng chứng chỉ quỹ trong kỳ Change of Number of Fund Certificates during the period	2277	1,800,000	7,100,000
	Thay đổi giá trị vốn trong kỳ (theo mệnh giá) Change in capital amount during the period (based on par value)	2278	18,000,000,000	71,000,000,000
	Số lượng chứng chỉ quỹ phát hành thêm trong kỳ Number of Fund Certificates subscribed during the period	2277.1	1,800,000	7,100,000
	Giá trị vốn thực huy động thêm trong kỳ (theo mệnh giá) Net subscription amount in period (based on par value)	2278.1	18,000,000,000	71,000,000,000
	Số lượng chứng chỉ quỹ mua lại trong kỳ Number of Fund Certificates redeemed during the period	2277.2		
	Giá trị vốn thực thanh toán trong kỳ (theo mệnh giá) Net redemption amount in period (based on par value)	2278.2		
3	Quy mô quỹ cuối kỳ Fund scale at the end of the period	2279	89,000,000,000	71,000,000,000
	Tổng giá trị chứng chỉ quỹ đang lưu hành cuối kỳ Total value of outstanding Fund Certificate at the end of the period	2280	89,000,000,000	71,000,000,000
	Tổng số lượng chứng chỉ quỹ đang lưu hành cuối kỳ Total number of outstanding Fund Certificate at the end of the period	2281	8,900,000	7,100,000
4	Tỷ lệ nắm giữ chứng chỉ quỹ của công ty quản lý quỹ và người có liên quan cuối kỳ Fund Management Company and related parties' ownership ratio at the end of the period	2282		56.34%
5	Tỷ lệ nắm giữ chứng chỉ quỹ của 10 nhà đầu tư lớn nhất cuối kỳ Top 10 investors' ownership ratio at the end of the period	2283	95.29%	100.00%
6	Tỷ lệ nắm giữ chứng chỉ quỹ của nhà đầu tư nước ngoài cuối kỳ Foreign investors' ownership ratio at the end of the period	2284	76.97%	64.79%
7	Giá trị tài sản ròng trên một chứng chỉ quỹ cuối kỳ Net asset value per Fund Certificate at the end of period	2285	10,017.89	10,061.32
8	Giá trị thị trường trên một chứng chỉ quỹ cuối kỳ Market value per Fund Certificate at the end of period	2286	10,010	
9	Số nhà đầu tư tham gia vào quỹ, kể cả giao dịch ký danh Number of investors of the Fund at the end of the period	2287	346	5



Ghi chú / Notes:

(\*) Các chỉ tiêu từ 1 đến 7 của "Chỉ tiêu về hiệu quả hoạt động" đã được điều chỉnh để phản ánh số liệu trên cơ sở hoạt động tròn năm bằng cách nhân các chỉ tiêu này với 12 (đối với báo cáo tháng), 4 (đối với báo cáo quý), 2 (đối với báo cáo bán niên), 1 (đối với báo cáo năm).

All Indicator starting from number 1 to 7 of "Investment performance indicators" are annualized to reflect a rate that is based on a full year operation by multiplying these indicators with 12 (monthly report) or 4 (quarterly report) or 2 (semi-annual report) or 1 (annual

(\*\*) Không tính đến giá trị cam kết của các hợp đồng tương lai chỉ số. Giá trị mua vào và bán ra của Quỹ không bao gồm giá trị giao dịch hoán đổi và giá trị giao dịch mua bán hộ của Quỹ cho các chứng khoán bị hạn chế theo quy định trong Bản cáo bạch của Quỹ.

Excluding the committed value of the Index Futures contracts. Value of purchase/sale transactions of the Fund does not include value of exchange tradings and value of purchase/sale on behalf of investors of restricted securities according to the Prospectus.

Đại diện có thẩm quyền của ngân hàng giám sát

Authorised Representative of Supervisory Bank



NGÂN HÀNG TMCP NGOẠI THƯƠNG VIỆT NAM

*Võ Trí Thành*

Đại diện có thẩm quyền của Công ty quản lý quỹ

Authorised Representative of Fund Management Company



CÔNG TY TNHH QUẢN LÝ QUỸ KIM VIỆT NAM

**Yun Hang Jin**

CHỦ TỊCH HỘI ĐỒNG THÀNH VIÊN



(Ban hành kèm theo Thông tư số 98/2020/TT-BTC ngày 16 tháng 11 năm 2020 của Bộ trưởng Bộ Tài chính)  
(Issued in association with Circular 98/2020/TT-BTC dated 16 Nov 2020 by Ministry of Finance)

**BÁO CÁO VỀ HOẠT ĐỘNG ĐẦU TƯ**  
**REPORT ON INVESTMENT ACTIVITIES**

Tháng 01 năm 2022/ Jan 20212

1	<b>Tên Công ty quản lý quỹ:</b> Fund Management Company:	<b>Công ty TNHH Quản lý Quỹ KIM Việt Nam</b> KIM Vietnam Fund Management Co., Ltd
2	<b>Tên ngân hàng giám sát:</b> Supervising bank:	<b>Ngân hàng TMCP Ngoại thương Việt Nam</b> Joint Stock Commercial Bank for Foreign Trade of Vietnam
3	<b>Tên Quỹ:</b> Fund name:	<b>QUỸ ETF KIM Growth VN30</b> KIM Growth VN30 ETF
4	<b>Ngày lập báo cáo:</b> Reporting Date:	<b>10/02/2022</b> 10 Feb 2022

**B. BÁO CÁO VỀ TÌNH HÌNH TỰ DOANH ĐẦU TƯ GIÁN TIẾP RA NƯỚC NGOÀI CỦA QUỸ (nếu có)**

**I. Tình hình thực hiện hạn mức tự doanh đầu tư gián tiếp ra nước ngoài**

Đơn vị tính/Currency: VND

STT	Chỉ tiêu	Giá trị	
		Ngoại tệ	Tỷ VND (quy đổi)
I	Hạn mức tự doanh được Ngân hàng Nhà nước xác nhận		
1	Đô la Mỹ		
2	...		
II	Giá trị đã đầu tư tại thời điểm cuối tháng		
1	Đô la Mỹ		
2	...		
III	Giá trị đã đầu tư trong tháng		
1	Đô la Mỹ		
2	...		
IV	Giá trị còn được đầu tư (IV = I-II)		
1	Đô la Mỹ		
2	....		

(Tỷ giá được quy đổi theo tỷ giá giao dịch thực tế tại thời điểm phát sinh giao dịch)

**II. Báo cáo về tài sản đầu tư gián tiếp ra nước ngoài**

STT	Tài sản	Kỳ báo cáo		Kỳ trước		% cùng kỳ năm trước
		Ngoại tệ	Tỷ VND	Ngoại tệ	Tỷ VND	
I.1	Tiền và các khoản tương đương tiền					
	Tiền					
	Tiền gửi ngân hàng					
	Các khoản tương đương tiền					
I.2	Các khoản đầu tư (kê chi tiết)					
I.3	Cổ tức, trái tức được nhận					
I.4	Lãi được nhận					
I.5	Tiền bán chứng khoán chờ thu (kê chi tiết)					
I.6	Các khoản phải thu khác					
I.7	Các tài sản khác					
I.8	Tổng tài sản					
STT	Nợ	Kỳ báo cáo		Kỳ trước		% cùng kỳ năm trước
		Ngoại tệ	Tỷ VND	Ngoại tệ	Tỷ VND	
II.1	Tiền phải thanh toán mua chứng khoán (kê chi tiết)					
II.2	Các khoản phải trả khác					
II.3	Tổng nợ					

(Tỷ giá được quy đổi theo tỷ giá giao dịch thực tế tại thời điểm phát sinh giao dịch)



**III. Báo cáo kết quả hoạt động đầu tư gián tiếp ra nước ngoài**

STT	Chỉ tiêu	Kỳ báo cáo		Kỳ trước		Lũy kế từ đầu năm
		Ngoại tệ	Tỷ VND	Ngoại tệ	Tỷ VND	
I	Thu nhập từ hoạt động đầu tư gián tiếp ra nước ngoài					
	Cổ tức, trái tức được nhận					
	Lãi được nhận					
	Các khoản thu nhập khác (kể chi tiết)					
II	Chi phí đầu tư gián tiếp ra nước ngoài					
	Phí lưu ký tại nước ngoài					
	Các loại phí khác (kể chi tiết)					
III	Thu nhập ròng từ hoạt động đầu tư gián tiếp ra nước ngoài (I-II)					
IV	Lãi (lỗ) từ hoạt động đầu tư gián tiếp ra nước ngoài					
	Lãi (lỗ) thực tế phát sinh từ hoạt động đầu tư					
	Thay đổi về giá trị của các khoản đầu tư trong kỳ					

(Tỷ giá được quy đổi theo tỷ giá giao dịch thực tế tại thời điểm phát sinh giao dịch)

**IV. Báo cáo danh mục tài sản đầu tư gián tiếp ra nước ngoài**

STT	Loại tài sản (nêu chi tiết)	Giá trị trường hoặc giá trị hợp lý tại ngày báo cáo		Tổng giá trị		Tỷ lệ %/Tổng giá trị tài sản ròng
		Ngoại tệ	Tỷ VND	Ngoại tệ	Tỷ VND	
I	Chứng chỉ tiền gửi					
	1					
	Tổng					
II	Trái phiếu Chính phủ					
	1					
	Tổng					
III	Cổ phiếu niêm yết					
	1					
	Tổng					
IV	Trái phiếu niêm yết					
	1					
	Tổng					
V	Chứng chỉ quỹ niêm yết					
	1					
	Tổng					
VI	Các loại tài sản khác					
	1					
	Tổng					
VII	Tổng giá trị danh mục					

(Tỷ giá được quy đổi theo tỷ giá giao dịch thực tế tại thời điểm phát sinh giao dịch)

**ĐẠI DIỆN CÓ THẨM QUYỀN CỦA NGÂN HÀNG GIÁM SÁT TÀI VIỆT NAM, TÒ CHỨC LƯU KÝ TẠI NƯỚC NGOÀI**  
 Authorised representative of Supervising bank in Vietnam,  
 Overseas Depository



NGÂN HÀNG TMCP NGOẠI THƯƠNG VIỆT NAM

*Võ Trí Thanh*

**ĐẠI DIỆN CÓ THẨM QUYỀN CỦA CÔNG TY QUẢN LÝ QUỸ**  
 Authorised representative of Fund Management Company



CÔNG TY TNHH QUẢN LÝ QUỸ KIM VIỆT NAM

**Yun Hang Jin**  
 CHỦ TỊCH HỘI ĐỒNG THÀNH VIÊN

(Ban hành kèm theo Thông tư số 98/2020/TT-BTC ngày 16 tháng 11 năm 2020 của Bộ trưởng Bộ Tài chính)  
(Issued in association with Circular 98/2020/TT-BTC on 16 November 2020 of Ministry of Finance)

**BÁO CÁO VỀ THAY ĐỔI GIÁ TRỊ TÀI SẢN RÒNG**  
**REPORT ON CHANGE OF NET ASSET VALUE CERTIFICATE**

Ngày báo cáo: 10/02/2022 / Reporting date: 10 Feb 2022

1	<b>Công ty quản lý quỹ:</b> Fund Management Company:	<b>Công ty TNHH Quản lý Quỹ KIM Việt Nam</b> KIM Vietnam Fund Management Co., Ltd
2	<b>Ngân hàng giám sát:</b> Supervising bank:	<b>Ngân hàng TMCP Ngoại Thương Việt Nam</b> Joint Stock Commercial Bank For Foreign Trade of Viet Nam
3	<b>Tên Quỹ:</b> Fund name:	<b>Quỹ ETF KIM GROWTH VN30 - Mã chứng khoán: FUEKIV30</b> KIM GROWTH VN30 ETF - Securities symbol: FUEKIV30
4	<b>Kỳ báo cáo:</b> Reporting Date:	<b>Tháng 01 năm 2022</b> Jan 2022

Đơn vị tính/Currency: VND

STT NO	CHỈ TIÊU CRITERIA	Mã số Item No	KỲ BÁO CÁO THIS PERIOD 31/01/2022	KỲ TRƯỚC LAST PERIOD 31/12/2021
<b>A</b>	<b>Giá trị tài sản ròng/ Net asset value</b>	<b>2100</b>		
<b>A.1</b>	<b>Giá trị đầu kỳ/ Opening balance</b>	<b>2101</b>		
	<i>Của quỹ/ of fund</i>	2101.1	71,435,407,036	
	<i>Của một lô chứng chỉ quỹ/ per lot</i>	2101.2	1,006,132,493	
	<i>Của một chứng chỉ quỹ/ per certificate</i>	2101.3	10,061.32	
<b>A.2</b>	<b>Giá trị tài sản ròng cuối kỳ/ Closing balance</b>	<b>2102</b>		
	<i>Của quỹ/ of fund</i>	2102.1	89,159,245,641	71,435,407,036
	<i>Của một lô chứng chỉ quỹ/ per lot</i>	2102.2	1,001,789,276	1,006,132,493
	<i>Của một chứng chỉ quỹ/ per certificate</i>	2102.3	10,017.89	10,061.32
<b>A.3</b>	<b>Thay đổi giá trị tài sản ròng trong kỳ, trong đó</b> <b>Change of net asset value during the period, in which</b>	<b>2103</b>		
	<i>Thay đổi do các hoạt động liên quan đến đầu tư của quỹ trong kỳ</i> <i>Change due to investment activities during the period</i>	2103.1	83,305,277	435,407,036
	<i>Thay đổi do mua lại, phát hành thêm chứng chỉ quỹ trong kỳ</i> <i>Change due to subscription, redemption during the period</i>	2103.2	17,640,533,328	71,000,000,000
	<i>Thay đổi do việc phân phối thu nhập của quỹ cho các nhà đầu tư trong kỳ</i> <i>Change due to profit distribution to investors during the period</i>	2103.3		
<b>A.4</b>	<b>Thay đổi giá trị tài sản ròng trên một chứng chỉ quỹ so với kỳ trước</b> <b>Change of net asset value per certificate in comparison to previous period</b>	<b>2104</b>	(43.43)	10,061.32
<b>A.5</b>	<b>Giá trị tài sản ròng cao nhất/thấp nhất trong vòng 52 tuần gần nhất</b> <b>Highest/lowest net asset value within the nearest 52 weeks</b>	<b>2105</b>		
	<i>Giá trị cao nhất/ Highest value (VND)</i>	2105.1	89,159,245,641	71,435,407,036
	<i>Giá trị thấp nhất/ Lowest value (VND)</i>	2105.2	68,797,098,034	68,797,098,034
<b>A.6</b>	<b>Tỷ lệ sở hữu nước ngoài (không áp dụng với quỹ niêm yết)</b> <b>Foreign investors' ownership ratio (not applicable for listed fund)</b>	<b>2106</b>		
	<i>Số lượng chứng chỉ quỹ/ Number of Fund Certificates</i>	2106.1		
	<i>Tổng giá trị/ Total value</i>	2106.2		
	<i>Tỷ lệ sở hữu/ Ownership ratio</i>	2106.3		
<b>B</b>	<b>Giá trị thị trường (giá đóng cửa cuối phiên giao dịch trong ngày báo cáo) của một chứng chỉ quỹ</b> <b>Market price (closing price of last session within the reporting day) of a certificate</b>	<b>2107</b>		
<b>B.1</b>	<i>Giá trị đầu kỳ/ Opening balance</i>	<b>2108</b>		
<b>B.2</b>	<i>Giá trị cuối kỳ/ Closing balance</i>	<b>2109</b>	10,010	
<b>B.3</b>	<i>Thay đổi giá trị thị trường trong kỳ so với kỳ trước</i> <i>Change of market price during the period in comparison to previous period</i>	<b>2110</b>	10,010	
<b>B.4</b>	<b>Chênh lệch giữa giá thị trường của một chứng chỉ quỹ và giá trị tài sản ròng trên một chứng chỉ quỹ</b> <b>Variance between market price and net asset value of one fund certificate</b>	<b>2111</b>		
	<i>Chênh lệch tuyệt đối/ Absolute variance (VND)</i>	2111.1	(7.89)	
	<i>Chênh lệch tương đối (mức độ chiết khấu (-)/thặng dư (+)) Relative variance (discount (-)/surplus (+))</i>	2111.2	(0.08)%	
<b>B.5</b>	<b>Giá trị thị trường cao nhất/thấp nhất trong vòng 52 tuần gần nhất</b> <b>Highest/lowest market value within the nearest 52 weeks</b>	<b>2112</b>		
	<i>Giá trị cao nhất/ Highest value (VND)</i>	2112.1	10,150	
	<i>Giá trị thấp nhất/ Lowest value (VND)</i>	2112.2	9,600	



**Yun Hang Jin**  
CHỦ TỊCH HỘI ĐỒNG THÀNH VIÊN




**BÁO CÁO THU NHẬP**  
**STATEMENT OF COMPREHENSIVE INCOME**

Tháng 01 năm 2022 / Jan 2022

**Tên Công ty quản lý quỹ:** Công ty TNHH Quản lý Quỹ KIM Việt Nam  
**Fund Management Company:** KIM Vietnam Fund Management Co., Ltd  
**Tên ngân hàng giám sát:** Ngân hàng TMCP Ngoại Thương Việt Nam  
**Supervising bank:** Joint Stock Commercial Bank for Foreign Trade of Vietnam  
**Tên Quỹ:** Quỹ ETF KIM GROWTH VN30  
**Fund name:** KIM GROWTH VN30 ETF  
**Mã Chứng khoán:** FUEKIV30  
**Securities Symbol:** FUEKIV30  
**Ngày lập báo cáo:** 10/02/2022  
**Reporting Date:** 10 Feb 2022

Đơn vị tính/Currency: VND

Chỉ tiêu Indicators	Mã số Code	Thuyết minh Note	NĂM 2022 YEAR 2022		NĂM 2021 YEAR 2021 (*)	
			Tháng 01 năm 2022 Jan 2022	Số lũy kế Year-to-date	Tháng 01 năm 2021 Jan 2021	Số lũy kế Year-to-date
<b>I. THU NHẬP, DOANH THU HOẠT ĐỘNG</b>						
<b>ĐẦU TƯ</b>	<b>01</b>		<b>187,633,469</b>	<b>187,633,469</b>		
<b>INVESTMENT INCOME</b>						
1.1. Cổ tức, trái tức được chia	02		71,920,000	71,920,000		
Dividend, coupon income						
Cổ tức được chia	02.1		71,920,000	71,920,000		
Dividend income						
Trái tức được chia	02.2					
Coupon income						
1.2. Tiền lãi được nhận	03		163,119	163,119		
Interest income						
Lãi tiền gửi ngân hàng	03.1		163,119	163,119		
Interest income from bank deposits						
Lãi chứng chỉ tiền gửi	03.2					
Interest income from Certificates of Deposit						
1.3. Lãi (lỗ) thực tế phát sinh từ hoạt động đầu tư	04		11,056,378	11,056,378		
Realized gain (losses) from disposal investments						
1.3.1. Lãi (lỗ) bán các khoản đầu tư	04.1		(142,353,622)	(142,353,622)		
Realized gain (losses) from sales investments						
1.3.2. Lãi (lỗ) trong giao dịch hoán đổi chứng chỉ quỹ	04.2					
Realized gain (losses) from exchange trade fund certificate						
1.3.3. Lãi (lỗ) giao dịch chứng khoán hạn chế trong giao dịch hoán đổi chứng chỉ quỹ	04.3		153,410,000	153,410,000		
Realized gain (losses) from restricted securities transaction						
1.4. Chênh lệch tăng, giảm đánh giá lại các khoản đầu tư chưa thực hiện	05		104,493,972	104,493,972		
Unrealized gain (losses) from investment revaluation						
1.5. Doanh thu khác	06					
Other income						
1.6. Chênh lệch lãi, lỗ tỷ giá hối đoái đã và chưa thực hiện	07					
Realized and unrealized gain (losses) from foreign exchange						
1.7. Doanh thu khác về đầu tư	08					
Other investment income						



1.8. Dự phòng nợ phải thu và dự thu khó đòi về cổ tức, tiền lãi và xử lý tổn thất nợ phải thu khó đòi về cổ tức, tiền lãi	09		
Provision expense for bad debts from dividends, interest income and written off bad debts from dividends, interest income			
<b>II. CHI PHÍ ĐẦU TƯ</b>	<b>10</b>	<b>4,784,565</b>	<b>4,784,565</b>
<b>INVESTMENT EXPENSE</b>			
2.1. Chi phí giao dịch mua, bán các khoản đầu tư	11	4,784,565	4,784,565
Expense for purchasing and selling investments			
2.1.1. Phí môi giới	11.1	4,784,565	4,784,565
Brokerage fee			
2.1.2. Chi phí thanh toán bù trừ	11.2		
Clearing settlement fee			
2.2. Chi phí dự phòng nợ phải thu khó đòi và xử lý tổn thất phải thu khó đòi	12		
Provision expense			
2.3. Chi phí lãi vay	13		
Borrowing interest expense			
2.4. Chi phí dự phòng giảm giá tài sản nhận thế chấp và xử lý tổn thất các khoản đầu tư cho vay có tài sản nhận thế chấp	14		
Impairment expense for devaluation of assets received as pledge			
2.5. Chi phí đầu tư khác	15		
Other investments expense			
<b>III. CHI PHÍ HOẠT ĐỘNG CỦA QUỸ</b>	<b>20</b>	<b>99,543,627</b>	<b>99,543,627</b>
<b>OPERATING EXPENSE</b>			
3.1. Phí quản lý Quỹ ETF	20.1	37,027,508	37,027,508
Management fee			
3.2. Phí dịch vụ lưu ký tài sản Quỹ ETF	20.2	21,171,612	21,171,612
Custodian fee			
3.2.1. Phí dịch vụ lưu ký - bảo quản tài sản	20.2.1	20,000,000	20,000,000
Custodian service - Safe Custody Fee			
3.2.2. Phí dịch vụ lưu ký - giao dịch chứng khoán	20.2.2	956,913	956,913
Custodian service - Transaction fee			
3.2.3. Phí dịch vụ lưu ký - phí VSD	20.2.3	214,699	214,699
Custodian service - VSD fee			
3.2.4. Phí dịch vụ lưu ký - phí VSD về quản lý vị thế và tài sản ký quỹ cho các hợp đồng phái sinh	20.2.4		
Custodian service - VSD fee for position and margin management of index future contracts			
3.3. Phí dịch vụ giám sát	20.3	5,500,000	5,500,000
Supervising fee			
3.4. Phí dịch vụ quản trị Quỹ ETF	20.4	16,500,000	16,500,000
Fund administrative fee			
3.5. Phí dịch vụ Đại lý chuyển nhượng	20.5	4,435,479	4,435,479
Transfer agent fee			
3.6. Phí dịch vụ khác của Nhà cung cấp dịch vụ cho Quỹ ETF	20.6	6,849,308	6,849,308
Other service fees			
3.6.1. Phí cung cấp dịch vụ tính giá trị tài sản ròng tham chiếu (iNAV) trả cho HOSE	20.6.1	3,424,654	3,424,654
Accrual expenses payable to HOSE for iNAV calculation			
3.6.2. Phí cấp quyền sử dụng chỉ số trả cho HOSE	20.6.2	3,424,654	3,424,654
Accrual expenses payable to HOSE for Index usage			
3.6.3. Phí dịch vụ tạo lập thị trường	20.6.3		
Accrual expense for market maker service			
3.7. Chi phí họp, Đại hội Nhà đầu tư Quỹ ETF	20.7		
Meeting and General Meeting expense			
3.8. Chi phí kiểm toán	20.8		
Audit expense			
3.9. Chi phí thanh lý tài sản Quỹ ETF	20.9		
Asset disposal expense			
3.10. Chi phí hoạt động khác	20.10	8,059,720	8,059,720
Other operating expense			

- C. 7

CÔNG TY  
TNHH  
ẢN LÝ  
M VIỆT


- T.P.H



Thù lao ban đại diện Quỹ Remuneration of Fund's Board of Representatives	20.10.01	5,000,000	5,000,000
Chi phí công tác, họp của ban đại diện Fund's Board of Representatives travelling, meeting expense	20.10.02		
Chi phí báo cáo thường niên Annual report expense	20.10.03		
Chi phí cung cấp báo giá chứng khoán Price feed fee Expenses	20.10.04		
Chi phí dịch vụ tư vấn pháp lý Legal consultancy expenses	20.10.05		
Chi phí thiết lập Quỹ Setup Expenses	20.10.06		
Phí quản lý thường niên trả UBCKNN Accrued fee payable to SSC	20.10.07	428,173	428,173
Phí ngân hàng Bank charges	20.10.08	83,600	83,600
Chi phí công bố thông tin của Quỹ Expenses for information disclosure of the Fund	20.10.09		
Phí thiết kế, in ấn, gửi thư... Designing, printing, posting... Expense	20.10.10		
Phí thực hiện quyền trả cho VSD Fee paid to VSD for getting the list of investors	20.10.11		
Phí đăng ký niêm yết bổ sung trả VSD Additional registration fee pay for VSD	20.10.12		
Phí niêm yết Listing fee expenses	20.10.13	2,547,947	2,547,947
Chi phí khác Other expenses	20.10.14		
<b>IV. KẾT QUẢ HOẠT ĐỘNG ĐẦU TƯ GAIN (LOSSES) FROM INVESTMENT (23 = 01-10-20)</b>	<b>23</b>	<b>83,305,277</b>	<b>83,305,277</b>
<b>V. KẾT QUẢ THU NHẬP VÀ CHI PHÍ KHÁC OTHER INCOME AND EXPENSE</b>	<b>24</b>		
5.1. Thu nhập khác Other income	24.1		
5.2. Chi phí khác Other expense	24.2		
<b>VI. TỔNG LỢI NHUẬN KẾ TOÁN TRƯỚC THUẾ PROFIT BEFORE TAX (30=23+24)</b>	<b>30</b>	<b>83,305,277</b>	<b>83,305,277</b>
6.1. Lợi nhuận/(lỗ) đã thực hiện Realized profit (losses)	31	(21,188,695)	(21,188,695)
6.2. Lợi nhuận/(lỗ) chưa thực hiện Unrealized profit (losses)	32	104,493,972	104,493,972
<b>VII. CHI PHÍ THUẾ TNDN CORPORATE INCOME TAX</b>	<b>40</b>		
<b>VIII. LỢI NHUẬN KẾ TOÁN SAU THUẾ TNDN PROFIT AFTER TAX (41=30-40)</b>	<b>41</b>	<b>83,305,277</b>	<b>83,305,277</b>

(\* ) Quỹ được cấp phép thành lập ngày 07/12/2021 nên số liệu năm 2021 được bỏ trống. Fund Registration Certificate was granted on 07 December 2021, therefore the data of 2021 is intentionally left blank.

Người lập biểu  
(Ký, họ tên)

  
Phan Xuân Hùng

Kế toán trưởng  
(Ký, họ tên)

  
Hà Chi Tuyết Nhung

Chủ tịch Hội đồng Thành viên  
(Ký, họ tên, đóng dấu)

  
  
**Yun Hang Jin**  
CHỦ TỊCH HỘI ĐỒNG THÀNH VIÊN



(Ban hành kèm theo Thông tư số 181/2015/TT-BTC ngày 13 tháng 11 năm 2015 của Bộ Tài chính hướng dẫn thành lập và quản lý quỹ hoán đổi danh mục)  
(Issued in association with Circular 181/2015/TT-BTC dated 13 Nov 2015 guiding establishment and management of Exchange Traded Fund)


**BÁO CÁO TÌNH HÌNH TÀI CHÍNH**  
**STATEMENT OF FINANCIAL POSITION**

Tại ngày: 31 tháng 01 năm 2022 / As at 31 Jan 2022

**Tên Công ty Quản lý Quỹ:** Công ty TNHH Quản lý Quỹ KIM Việt Nam  
**Fund Management Company:** KIM Vietnam Fund Management Co., Ltd  
**Tên Ngân hàng Giám sát:** Ngân hàng TMCP Ngoại Thương Việt Nam  
**Supervising bank:** Joint Stock Commercial Bank For Foreign Trade of Viet Nam  
**Tên Quỹ:** Quỹ ETF KIM GROWTH VN30  
**Fund name:** KIM GROWTH VN30 ETF  
**Mã Chứng khoán:** FUEKIV30  
**Securities Symbol:** FUEKIV30  
**Ngày lập báo cáo:** 10/02/2022  
**Reporting Date:** 10 Feb 2022

Đơn vị tính/Currency: VND

CHỈ TIÊU Indicators	Mã số Code	Thuyết minh Notes	Tại ngày 31/01/2022 As at 31 Jan 2022	Tại ngày 31/12/2021 As at 31 Dec 2021
<b>I. TÀI SẢN</b> <b>ASSETS</b>	<b>I</b>			
<b>1. Tiền gửi ngân hàng và tương đương tiền</b> <b>Cash at bank and cash equivalent</b>	<b>110</b>		<b>4,046,743,973</b>	<b>321,694,082</b>
1.1. Tiền gửi ngân hàng Cash at bank	111		4,046,743,973	321,694,082
Tiền gửi của nhà đầu tư cho hoạt động mua chứng chỉ quỹ Cash at bank for Fund's subscription	111.1			
Tiền phải trả cho Nhà đầu tư về mua lại Chứng chỉ quỹ Cash at bank for Fund's redemption	111.2			
Tiền gửi ngân hàng cho hoạt động của Quỹ Cash at bank for Fund's operation	111.3		4,046,743,973	321,694,082
Tiền gửi ký quỹ cho hoạt động đầu tư chứng khoán phái sinh Margin account for trading derivatives	111.4			
1.2. Tiền gửi có kỳ hạn dưới 3 tháng Deposit with term less than 3 months	112			
1.3. Tài khoản phong tỏa Escrow account	113			
<b>2. Các khoản đầu tư thuần</b> <b>Investment</b>	<b>120</b>		<b>88,802,647,900</b>	<b>71,122,807,550</b>
2.1. Các khoản đầu tư Investment	121		88,802,647,900	71,122,807,550
Cổ phiếu niêm yết Listed Shares	121.1		88,802,647,900	71,122,807,550
Cổ phiếu chưa niêm yết Unlisted Shares	121.2			
Trái phiếu niêm yết Listed Bonds	121.3			
Trái phiếu chưa niêm yết Unlisted Bonds	121.4			





Chứng chỉ tiền gửi <i>Certificates of Deposit</i>	121.5		
Hợp đồng tiền gửi có kỳ hạn trên ba (03) tháng <i>Deposit with term over three (03) months</i>	121.6		
Quyền mua chứng khoán <i>Investments - Rights</i>	121.7		
Hợp đồng tương lai chỉ số <i>Index future contracts</i>	121.8		
Đầu tư khác <i>Other Investments</i>	121.9		
2.2. Dự phòng giảm giá tài sản nhận thế chấp <i>Impairment of devaluation of assets as pledge</i>	122		
<b>3. Các khoản phải thu</b> <b>Receivables</b>	<b>130</b>	<b>88,772,053</b>	<b>55,380,000</b>
3.1 Phải thu về bán các khoản đầu tư <i>Receivables from investments sold but not yet settled</i>	131		
Trong đó: Phải thu khó đòi về bán các khoản đầu tư <i>In which: Overdue receivables from selling investments</i>	132		
3.2. Phải thu và dự thu cổ tức, tiền lãi các khoản đầu tư <i>Dividend and interest receivables</i>	133	61,320,000	55,380,000
3.2.1. Phải thu cổ tức, tiền lãi đến ngày nhận <i>Dividend and interest receivables on or after payment date</i>	134		
<i>Phải thu cổ tức</i> <i>Dividend receivable</i>	134.1		
<i>Phải thu trái tức</i> <i>Coupon receivables</i>	134.2		
<i>Phải thu lãi tiền gửi có kỳ hạn dưới 3 tháng</i> <i>Interest receivables from deposit with term less than three (03) months</i>	134.3		
<i>Phải thu lãi tiền gửi có kỳ hạn trên 3 tháng</i> <i>Interest receivables from deposit with term more than three (03) months</i>	134.4		
<i>Phải thu lãi chứng chỉ tiền gửi</i> <i>Interest receivables from Certificates of Deposit</i>	134.5		
Trong đó: Phải thu khó đòi về cổ tức, tiền lãi đến ngày nhận nhưng chưa nhận được <i>In which: Overdue receivables from dividend, interest income</i>	135		
3.2.2. Dự thu cổ tức, tiền lãi chưa đến ngày nhận <i>Dividend and interest receivables before payment date</i>	136	61,320,000	55,380,000
<i>Dự thu cổ tức</i> <i>Dividend receivables</i>	136.1	61,320,000	55,380,000
<i>Dự thu lãi trái phiếu</i> <i>Bond coupon receivables</i>	136.2		
<i>Dự thu lãi tiền gửi có kỳ hạn dưới 3 tháng</i> <i>Interest accrual from deposit with term less than three (03) months</i>	136.3		
<i>Dự thu lãi tiền gửi có kỳ hạn trên 3 tháng</i> <i>Interest accrual from deposit with term more than three (03) months</i>	136.4		
<i>Dự thu lãi chứng chỉ tiền gửi</i> <i>Interest accrual from Certificates of Deposit</i>	136.5		
3.3. Các khoản phải thu khác <i>Other receivables</i>	137	27,452,053	
<i>Phải thu cho khoản cổ phiếu hạn chế chờ mua và chưa chuyển quyền sở hữu</i> <i>Receivable from AP/Investors on securities on hold of buying and not transfer to fundholding</i>	137.1		
<i>Các tài sản khác</i> <i>Other assets</i>	137.2	27,452,053	
<i>Trả trước phí đăng ký chứng khoán tại VSD</i> <i>Prepaid expense for security registration at VSD</i>	137.2.1		

3 -  
ÔN  
TN  
ÁN  
IM V  
- T.1

<i>Trả trước giá dịch vụ đăng ký niêm yết cho HOSE</i>	137.2.2		
<i>Prepaid expense for listed registration at HOSE</i>			
<i>Trả trước giá dịch vụ quản lý niêm yết cho HOSE</i>	137.2.3	27,452,053	
<i>Prepaid expense for listed management at HOSE</i>			
<i>Trả trước lệ phí cấp giấy chứng nhận hoạt động Quỹ ETF</i>	137.2.4		
<i>Prepaid expense for Register fee for ETF operation payable to SSC</i>			
<i>Các khoản khác</i>	137.3		
<i>Others</i>			
3.4. Dự phòng nợ phải thu khó đòi	138		
Provision for doubtful debt			
<b>TỔNG TÀI SẢN</b>	<b>100</b>	<b>92,938,163,926</b>	<b>71,499,881,632</b>
<b>TOTAL ASSETS</b>			
<b>II. NỢ PHẢI TRẢ</b>	<b>II</b>		
<b>TOTAL LIABILITIES</b>			
1. Vay ngắn hạn	311		
Short-term borrowings			
Gốc khoản vay ngắn hạn	311.1		
Short-term loans Principal			
Trích trước lãi vay ngắn hạn	311.2		
Accrued Interest Expense			
2. Phải trả về mua các khoản đầu tư	312	3,672,535,000	
Payables for securities purchased but not yet settled			
3. Phải trả phí cho các Đại lý phân phối, Công ty quản lý Quỹ về mua bán CCQ	313		
Subscription and Redemption fee payable to distributors and fund management company			
<i>Phải trả phí cho các đại lý phân phối về mua bán CCQ</i>	313.1		
<i>Subscription and Redemption fee payable to distributors</i>			
<i>Phải trả phí cho Công ty Quản lý Quỹ về mua bán CCQ</i>	313.2		
<i>Subscription and Redemption fee payable to fund management company</i>			
4. Thuế và các khoản phải nộp Nhà nước	314	903,225	403,225
Tax payables and obligations to the State Budget			
5. Phải trả thu nhập cho Nhà đầu tư	315		
Profit distribution payables			
6. Chi phí phải trả	316	14,066,004	3,629,029
Accual Expenses			
<i>Phí môi giới</i>	316.1	5,508,802	
<i>Brokerage fee payable</i>			
<i>Trích trước phí kiểm toán</i>	316.2		
<i>Accrued expense for audit fee</i>			
<i>Trích trước phí họp đại hội thường niên</i>	316.3		
<i>Accrued expense for Annual General meeting</i>			
<i>Trích trước phí báo cáo thường niên</i>	316.4		
<i>Accrued expense for Annual report</i>			
<i>Trích trước thù lao ban đại diện quỹ</i>	316.5	8,129,029	3,629,029
<i>Accrued expense for Remuneration Payable to Fund's Board of Representatives</i>			
<i>Trích trước phí quản lý niêm yết hàng năm tại SGDCK</i>	316.6		
<i>Accrued expense for listing fee at HOSE</i>			
<i>Trích trước phí quản lý thường niên trả cho UBCKNN</i>	316.7	428,173	
<i>Accrued expense for Annual Fee pay to SSC</i>			
7. Phải trả cho Nhà đầu tư về mua Chứng chỉ quỹ	317		
Subscription payable to investors			
8. Phải trả cho Nhà đầu tư về mua lại Chứng chỉ quỹ	318		
Redemption payable to investors			
9. Phải trả dịch vụ quản lý Quỹ ETF	319	91,414,056	60,442,342
Fund management related service expense payable			
<i>9.1 Trích trước phải trả phí quản lý</i>	319.1	37,027,508	26,571,383
<i>Expense accruals for Management fee</i>			




9.2 Trích trước phí lưu ký tài sản Quỹ ETF Accrued expense for Custodian fee	319.2	21,101,761	16,129,029
9.2.1 Phí dịch vụ lưu ký - bảo quản tài sản Custodian service - Safe Custody Fee	319.2.1	20,000,000	16,129,029
9.2.2 Phí dịch vụ lưu ký - giao dịch chứng khoán Custodian service - Transaction fee	319.2.2	1,101,761	
9.2.3 Phí dịch vụ lưu ký - phí VSD Custodian service - VSD fee	319.2.3		
9.2.4 Phí dịch vụ lưu ký - phí VSD về quản lý vị thế và tài sản ký quỹ cho các hợp đồng phái sinh Custodian service - VSD fee for position and margin management of index future contracts	319.2.4		
9.3 Trích trước phí quản trị quỹ Accrued expense for Fund administration fee	319.3	16,500,000	13,306,451
9.4 Trích trước phí giám sát Accrued expense for Supervising fee	319.4	5,500,000	4,435,479
9.5 Trích trước phí dịch vụ đại lý chuyển nhượng Accrued expense for Transfer agency fee	319.5	4,435,479	
9.6 Dự chi phí cung cấp dịch vụ tính giá trị tài sản ròng tham chiếu (iNAV) cho HOSE Accrued expense for payable to HOSE for iNAV calculation	319.6	3,424,654	
9.7 Dự chi phí cấp quyền sử dụng chỉ số cho HOSF Accrued expense for payable to HOSE for Index usage	319.7	3,424,654	
9.7. Dự chi phí dịch vụ tạo lập thị trường Accrued expense for market marker service	319.8		
10. Phải trả, phải nộp khác Other payables	320		
10.1 Phải trả phí báo giá Price feed fee payable	320.1		
10.2 Trích trước phí công tác, họp của ban đại diện Accrued expense for Fund's Board of Representatives travelling, meeting	320.2		
10.3 Phải trả khác Other payables	320.3		
Lệ phí cấp giấy chứng nhận hoạt động quỹ ETF trả UBCKNN Register fee for ETF operation payable to SSC	320.3.1		
Phí dịch vụ đăng ký chứng khoán trả VSD Security register fee payable to VSD	320.3.2		
Phí đăng ký niêm yết trả HOSE Listed register fee payable to HOSE	320.3.3		
Phải trả, phải nộp khác Other payables	320.3.4		
Chi phí phải trả khác của Quỹ Other expenses	320.3.5		
<b>TỔNG NỢ PHẢI TRẢ</b> <b>TOTAL LIABILITIES</b>	<b>300</b>	<b>3,778,918,285</b>	<b>64,474,596</b>
<b>III. GIÁ TRỊ TÀI SẢN RÒNG CÓ THỂ PHÂN PHỐI CHO NHÀ ĐẦU TƯ NẮM GIỮ CHỨNG CHỈ QUỸ ETF (I-II)</b> <b>DISTRIBUTABLE NET ASSET VALUE (I-II)</b>	<b>400</b>	<b>89,159,245,641</b>	<b>71,435,407,036</b>
1. Vốn góp của Nhà đầu tư Paid up capital	411	89,000,000,000	71,000,000,000
1.1 Vốn góp phát hành Capital from subscription	412	89,000,000,000	71,000,000,000
1.2 Vốn góp mua lại Capital from redemption	413		
2. Thặng dư vốn góp của Nhà đầu tư Share premium	414	(359,466,672)	
3. Lợi nhuận chưa phân phối Undistributed earnings	420	518,712,313	435,407,036

3.1 Lợi nhuận chưa phân phối đầu kỳ Retained earning at the beginning of the period	420.1	435,407,036	
3.2 Lợi nhuận chưa phân phối trong kỳ Retained earning during the period	420.2	83,305,277	435,407,036
<b>IV. GIÁ TRỊ TÀI SẢN RÒNG QUỸ ETF TRÊN 1 ĐƠN VỊ CHỨNG CHỈ QUỸ</b> <b>NET ASSET VALUE PER FUND CERTIFICATE</b>	<b>430</b>	<b>10,017.89</b>	<b>10,061.32</b>
<b>V. LỢI NHUẬN ĐÃ PHÂN PHỐI CHO NHÀ ĐẦU TƯ</b> <b>DISTRIBUTED EARNINGS</b>	<b>440</b>		
1. Lợi nhuận/Tài sản đã phân phối cho Nhà đầu tư trong năm Distributed earnings assets in the period	441		
2. Lợi nhuận đã phân phối cho Nhà đầu tư lũy kế từ khi thành lập Quỹ đến kỳ lập báo cáo này Accumulated distributed profit/ assets	442		
<b>VI. CÁC CHỈ TIÊU NGOÀI BÁO CÁO TÌNH HÌNH TÀI CHÍNH</b> <b>OFF BALANCE SHEET ITEMS</b>	<b>VI</b>		
1. Tài sản nhận thế chấp Assets received as pledge	001		
2. Nợ khó đòi đã xử lý Written off bad debts	002		
3. Ngoại tệ các loại Foreign currencies	003		
4. Số lượng Chứng chỉ quỹ đang lưu hành Number of outstanding fund certificates	004	8,900,000	7,100,000

**Người lập biểu**

(Ký, họ tên)

  
Phan Xuân Hùng

**Kế toán trưởng**

(Ký, họ tên)

  
Hà Thị Tuyết Nhung

**Chủ tịch Hội đồng Thành viên**

(Ký, họ tên, đóng dấu)

  
**Yun Hang Jin**  
CHỦ TỊCH HỘI ĐỒNG THÀNH VIÊN





**Mẫu số B03 - ETF: Mẫu báo cáo thay đổi giá trị tài sản ròng, giao dịch chứng chỉ quỹ**  
**Template B03 - ETF: Report on change of Net Asset Value, trading of Fund Certificate**

(Ban hành kèm theo Thông tư số 181/2015/TT-BTC ngày 13 tháng 11 năm 2015 của Bộ Tài chính hướng dẫn thành lập và quản lý quỹ hoán đổi danh mục)  
(Issued in association with Circular 181/2015/TT-BTC dated 13 Nov 2015 guiding establishment and management of Exchange Traded Fund)

**BÁO CÁO THAY ĐỔI GIÁ TRỊ TÀI SẢN RÒNG, GIAO DỊCH CHỨNG CHỈ QUỸ**  
**REPORT ON CHANGE OF NET ASSET VALUE, TRADING OF FUND CERTIFICATE**

Tháng 01 năm 2022 / Jan 2022

Tên Công ty Quản lý Quỹ: Công ty TNHH Quản lý Quỹ KIM Việt Nam

Fund Management Company: KIM Vietnam Fund Management Co., Ltd

Ngân hàng Giám sát: Ngân hàng TMCP Ngoại Thương Việt Nam

Supervising Bank: Joint Stock Commercial Bank For Foreign Trade of Viet Nam

Tên Quỹ: Quỹ ETF KIM GROWTH VN30

Fund name: KIM GROWTH VN30 ETF

Mã Chứng khoán: FUEKIV30

Securities Symbol: FUEKIV30

Kỳ báo cáo: 10/02/2022

Reporting date: 10 Feb 2022

Đơn vị tính/Currency: VND

STT No	Nội dung Description	Mã số Item No	Tháng 01 năm 2022 Jan 2022	Tháng 12 năm 2021 Dec 2021
I	Giá trị tài sản ròng của Quỹ ETF (NAV) đầu kỳ Net Asset Value (NAV) at the beginning of period	4060	71,435,407,036	
II	Thay đổi NAV so với kỳ trước (= II.1 + II.2), trong đó: Change of NAV during the period (= II.1 + II.2), of which:	4061	83,305,277	435,407,036
	Trong đó:			
II.1	Thay đổi NAV do biến động thị trường và hoạt động giao dịch của Quỹ ETF trong kỳ Changes of NAV due to market fluctuation and the fund's investment during the period	4062	83,305,277	435,407,036
II.2	Thay đổi NAV do phân chia Lợi nhuận/Tài sản của Quỹ ETF cho Nhà đầu tư trong kỳ Change of NAV due to profit distribution to investors during the period	4063		
III	Thay đổi NAV do hoán đổi lại, phát hành thêm Chứng chỉ Quỹ ETF (= III.1 + III.2) Change of NAV due to redemption, subscription of Fund Certificate (= III.1 + III.2)	4064	17,640,533,328	71,000,000,000
III.1	Khoản thu từ việc phát hành bổ sung Chứng chỉ Quỹ ETF Increase from Subscription of Fund Certificate	4065	17,640,533,328	71,000,000,000
III.2	Khoản thanh toán từ việc hoán đổi lại Chứng chỉ Quỹ ETF Decrease from Redemption of Fund Certificate	4066		
IV	Giá trị tài sản ròng của Quỹ ETF cuối kỳ (= I + II + III) NAV at the end of period (= I + II + III)	4067	89,159,245,641	71,435,407,036
V	Giá trị tài sản ròng trên một đơn vị quỹ tại ngày định giá NAV per unit at valuation date	4067.1	10,017.89	10,061.32

Người lập biểu

(Ký, họ tên)

  
Phan Xuân Hoàng

Kế toán trưởng

(Ký, họ tên)

  
Hà Chi Tuyết Nhung

Chủ tịch Hội đồng Thành viên

(Ký, họ tên, đóng dấu)



  
**Yun Hang Jin**  
CHỦ TỊCH HỘI ĐỒNG THÀNH VIÊN

(Ban hành kèm theo Thông tư số 181/2015/TT-BTC ngày 13 tháng 11 năm 2015 của Bộ Tài chính hướng dẫn thành lập và quản lý quỹ hoán đổi danh mục)  
(Issued in association with Circular 181/2015/TT-BTC dated 13 Nov 2015 guiding establishment and management of Exchange Traded Fund)


**BÁO CÁO DANH MỤC ĐẦU TƯ**  
**INVESTMENT PORTFOLIO REPORT**

Tại ngày 31 tháng 01 năm 2022 / As at 31 Jan 2022

1	<b>Tên Công ty quản lý quỹ:</b> Fund Management Company:	<b>Công ty TNHH Quản lý Quỹ KIM Việt Nam</b> KIM Vietnam Fund Management Co., Ltd
2	<b>Tên ngân hàng giám sát:</b> Supervising bank:	<b>Ngân hàng TMCP Ngoại Thương Việt Nam</b> Joint Stock Commercial Bank For Foreign Trade of Viet Nam
3	<b>Tên Quỹ:</b> Fund name:	<b>Quỹ ETF KIM GROWTH VN30</b> KIM GROWTH VN30 ETF
4	<b>Mã Chứng khoán:</b> Securities Symbol:	<b>FUEKIV30</b> FUEKIV30
5	<b>Ngày lập báo cáo:</b> Reporting Date:	<b>10/02/2022</b> 10 Feb 2022

Đơn vị tính/Currency: VND

STT No	Loại tài sản Asset types	Mã chỉ tiêu Code	Số lượng Quantity	Giá thị trường hoặc giá trị hợp lý tại ngày báo cáo Market price	Tổng giá trị Total value	Tỷ lệ %/Tổng giá trị tài sản của quỹ %/Total asset value of the Fund
<b>I</b>	<b>Cổ phiếu niêm yết</b> <b>Listed shares</b>	<b>2246</b>				
1	ACB	2246.1	142,400	34,550	4,919,920,000	5.30%
2	BID	2246.2	10,729	47,950	514,455,550	0.55%
3	BVH	2246.3	5,000	54,400	272,000,000	0.29%
4	CTG	2246.4	44,500	36,900	1,642,050,000	1.77%
5	FPT	2246.5	48,000	89,500	4,296,000,000	4.62%
6	GAS	2246.6	6,900	109,000	752,100,000	0.81%
7	GVR	2246.7	8,900	31,200	277,680,000	0.30%
8	HDB	2246.8	84,100	30,900	2,598,690,000	2.80%
9	HPG	2246.9	154,300	42,200	6,511,460,000	7.01%
10	KDH	2246.10	26,700	50,000	1,335,000,000	1.44%
11	MBB	2246.11	128,600	33,700	4,333,820,000	4.66%
12	MSN	2246.12	29,200	143,000	4,175,600,000	4.49%
13	MWG	2246.13	29,000	132,500	3,842,500,000	4.13%
14	NVL	2246.14	43,584	79,900	3,482,361,600	3.75%
15	PDR	2246.15	10,900	90,800	989,720,000	1.06%
16	PLX	2246.16	8,900	56,100	499,290,000	0.54%
17	PNJ	2246.17	11,400	104,000	1,185,600,000	1.28%
18	POW	2246.18	30,700	16,800	515,760,000	0.55%
19	SAB	2246.19	4,800	148,700	713,760,000	0.77%
20	SSI	2246.20	44,500	45,050	2,004,725,000	2.16%
21	STB	2246.21	112,800	35,550	4,010,040,000	4.31%






22	TCB	2246.22	142,400	52,800	7,518,720,000	8.09%
23	TPB	2246.23	60,525	41,950	2,539,023,750	2.73%
24	VCB	2246.24	33,378	89,000	2,970,642,000	3.20%
25	VHM	2246.25	65,200	80,300	5,235,560,000	5.63%
26	VIC	2246.26	66,200	97,000	6,421,400,000	6.91%
27	VJC	2246.27	17,300	121,900	2,108,870,000	2.27%
28	VNM	2246.28	53,400	83,100	4,437,540,000	4.77%
29	VPB	2246.29	194,900	36,650	7,143,085,000	7.69%
30	VRE	2246.30	44,500	34,950	1,555,275,000	1.67%
	<b>Tổng Total</b>	<b>2247</b>	<b>1,663,716</b>		<b>88,802,647,900</b>	<b>95.55%</b>
II	<b>Cổ phiếu không niêm yết Unlisted shares</b>	<b>2248</b>				
	Tổng Total	2249				
	<b>Tổng các loại cổ phiếu Total shares</b>	<b>2250</b>	<b>1,663,716</b>		<b>88,802,647,900</b>	<b>95.55%</b>
III	<b>Trái phiếu Bonds</b>	<b>2251</b>				
	Tổng Total	2252				
IV	<b>Các loại chứng khoán khác Other securities</b>	<b>2253</b>				
1	Quyền mua chứng khoán Investments - Rights	2253.1				
2	Chi tiết loại hợp đồng phái sinh Index future contracts	2253.2				
	Tổng Total	2254				
	<b>Tổng các loại chứng khoán Total investments</b>	<b>2255</b>	<b>1,663,716</b>		<b>88,802,647,900</b>	<b>95.55%</b>
V	<b>Các tài sản khác Other assets</b>	<b>2256</b>				
1	Cổ tức được nhận Dividend receivables	2256.1			61,320,000	0.07%
2	Lãi trái phiếu được nhận Bond coupon receivables	2256.2				
3	Lãi tiền gửi được nhận Interest receivables from deposits	2256.3				
4	Tiền bán chứng khoán chờ thu (kê chi tiết) Receivables from investments sold but not yet settled	2256.4				
5	Phải thu cho khoản cổ phiếu hạn chế chờ mua Receivable from AP/Investors on securities on hold	2256.5				
6	Phải thu khác Other receivables	2256.6				
7	Trả trước phí đăng ký chứng khoán tại VSD Prepaid expense for security registration at VSD	2256.7				
8	Trả trước giá dịch vụ đăng ký niêm yết cho HOSE Prepaid expense for listed registration at HOSE	2256.8				
9	Trả trước giá dịch vụ quản lý niêm yết cho HOSE Prepaid expense for listed management at HOSE	2256.9			27,452,053	0.03%

C. T.  
G. T.  
H. H.  
L. Y. Q.  
T. N. A.  
H. O. C.

10	Trả trước lệ phí cấp giấy chứng nhận hoạt động Quỹ ETF Prepaid expense for Register fee for ETF operation payable to SSC	2256.10			
	<b>Tổng Total</b>	<b>2257</b>		<b>88,772,053</b>	<b>0.10%</b>
<b>VI</b>	<b>Tiền Cash</b>	<b>2258</b>			
1	Tiền gửi Ngân Hàng Cash at Bank	2259		4,046,743,973	4.35%
	Tiền gửi ngân hàng Cash at Bank	2259.1		4,046,743,973	4.35%
	Các khoản tương đương tiền Cash Equivalents	2259.2			
	Tiền gửi có kỳ hạn trên 3 tháng Term deposit greater than 3 months	2259.3			
2	Chứng chỉ tiền gửi Certificates of deposit	2260			
3	Công cụ chuyển nhượng... Transferable instruments...	2261			
	<b>Tổng Total</b>	<b>2262</b>		<b>4,046,743,973</b>	<b>4.35%</b>
<b>VII</b>	<b>Tổng giá trị danh mục Total value of portfolio</b>	<b>2263</b>	<b>1,663,716</b>	<b>92,938,163,926</b>	<b>100.00%</b>

Người lập biểu  
(Ký, họ tên)

  
Phan Xuân Hùng

Kế toán trưởng  
(Ký, họ tên)

  
Hà Thị Tuyết Nhung

Chủ tịch Hội đồng Thành viên  
(Ký, họ tên, đóng dấu)

  
  
**Yun Hang Jin**  
CHỦ TỊCH HỘI ĐỒNG THÀNH VIÊN

